

LI Obligationer Europa Korte

Afkast pr. 30-09-2024



Afdelingsbeskrivelse

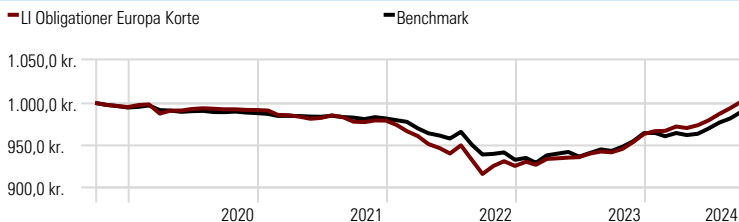
Afdelingen investerer primært i obligationer udstedt af den danske stat og realkreditinstitutter.

Obligationsinvesteringerne i afdelingen har en gennemsnitlig varighed på under 3 år. Varigheden er et udtryk for kursrisikoen ved rentændringer. Jo lavere varighed, desto mere kursstabil vil afdelingen være. Værdien af afdelingen forventes således at stige eller falde med maksimalt ca. 3%, hvis renten falder eller stiger med 1 procentpoint.

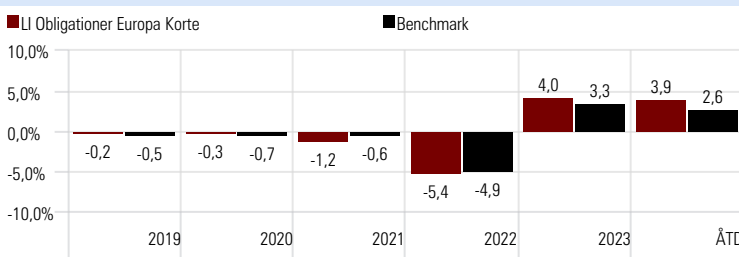
Afdelingen er udbyttebetalende og kan indgå i opsparinger for privates frie midler, selskabsmidler (ApS og A/S), pensionsopsparinger samt børneopsparinger. Afdelingen kan IKKE indgå i opsparingsmidler under virksomhedsordningen.

Velegnet til	Omkostninger	
Aldersopsparing	Løbende omkostninger:	0,37%
Børneopsparing	Max. indtrædelsesomkostninger	0,10%
Frie midler	Max. udtrædelsesomkostninger	0,10%
Pensionsopsparing		
Selskabsmidler		

Værdiudvikling af 1000 DKK



Årlige afkast



Afkast i perioden %

	ÅTD	1 md	3 mdr	1 år	3 år	5 år
LI Obligationer Europa Korte	3,88	0,74	2,22	6,25	0,78	0,02
Benchmark	2,55	0,76	2,00	4,82	0,22	-0,21
Performance	1,33	-0,02	0,22	1,44	0,56	0,24

Historiske afkast %

	ÅTD	2019	2020	2021	2022	2023
LI Obligationer Europa Korte	3,88	-0,22	-0,35	-1,25	-5,41	4,04
Benchmark	2,55	-0,49	-0,66	-0,63	-4,92	3,35
Performance	1,33	0,27	0,31	-0,61	-0,49	0,69

Administration

Navn:	Lægernes Bank A/S
Telefon:	+45 33122141
Adresse:	Dirch Passers Allé 76, 2000 Frederiksberg
Hjemmeside:	http://www.lpb.dk
Email:	bank@lpb.dk

Stamdata

Fondskode:	DK0060240760
Benchmark:	Nordea Constant Maturity 2 Year Government Bond Index
Fondens domicil:	Danmark
Beviserne udstedt i:	DKK
Morningstar kategori:	Europe Fixed Income
Morningstar rating:	★★★
SFDR artikel:	Not Stated

Risikoindikator

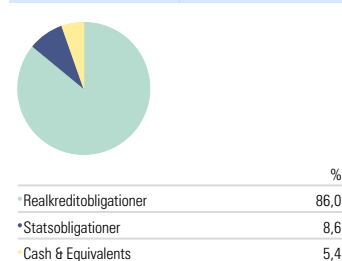


Den summariske risikoindikator er en guide til risikoniveauet for dette produkt sammenlignet med andre produkter. Den viser, hvor sandsynligt det er, at produktet mister penge på grund af bevægelser i markedet. Den viste risikokategori garanteres ikke og kan ændre sig med tiden.

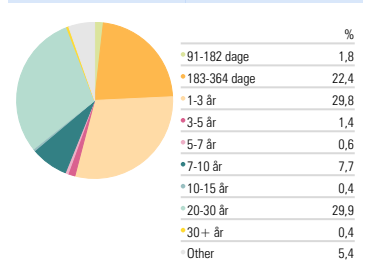
10 største investeringer

	31-08-2024
Realkredit Danmark A/S 5%	10,32%
Nykredit Realkredit A/S 5%	10,27%
Denmark (Kingdom Of) 2.25%	7,75%
Realkredit Danmark A/S 1%	5,86%
Danmarks Skibskredit A/S 4.23%	4,81%
DLR Kredit AS 1%	3,54%
Nykredit Realkredit A/S 1%	3,53%
Realkredit Danmark A/S 1%	2,63%
Nordea Kredit Realkreditaktieselskab 5%	1,78%
Nordea Kredit Realkreditaktieselskab 1%	1,61%

Typefordeling



Restløbetid



Risikotal (3 år)

Gennemsnitligt årligt afkast	0,81
Sharpe Ratio	-0,56
Standardafvigelse	2,44
Tracking Error	1,07
Information Ratio	0,53

Dette faktaark er markedføringsmateriale og udarbejdet af Lægernes Bank A/S ("Lægernes Bank"). Lægernes Bank er under finanstilsynet. Dette faktaark er alene udarbejdet til orientering og udgør ikke investerings-, juridisk, skattemæssig eller finansiell rådgivning. Selvom der er taget rimelige forholdsregler for at sikre, at indholdet er retvisende, sandt og ikke vildledende, garanteres der ikke for nøjagtigheden og/eller fuldstændigheden, og der fraskrives derfor ethvert ansvar, som måtte opstå som følge af dispositioner foretaget på baggrund af dette. Ydermere, accepterer Lægernes Bank intet ansvar for nøjagtigheden og/eller fuldstændigheden af tredjepartsoplysninger, der hidrører fra kilder, vi mener er pålidelige, men som ikke er blevet uafhængigt verificeret. Historiske afkast i dette faktaark kan ikke anvendes som en pålidelig indikator for fremtidige afkast.