

LI Obligationer Europa Korte

Afkast pr. 31-05-2024



Afdelingsbeskrivelse

Afdelingen investerer primært i obligationer udstedt af den danske stat og realkreditinstitutter.

Obligationsinvesteringerne i afdelingen har en gennemsnitlig varighed på under 3 år. Varigheden er et udtryk for kursrisikoen ved rentændringer. Jo lavere varighed, desto mere kursstabil vil afdelingen være. Værdien af afdelingen forventes således at stige eller falde med maksimalt ca. 3%, hvis renten falder eller stiger med 1 procentpoint.

Afdelingen er udbyttebetalende og kan indgå i opsparinger for privates frie midler, selskabsmidler (ApS og A/S), pensionsopsparinger samt børneopsparinger. Afdelingen kan IKKE indgå i opsparingsmidler under virksomhedsordningen.

Administration

Navn: Lægernes Bank A/S
 Telefon: +45 33122141
 Adresse: Dirch Passers Allé 76, 2000 Frederiksberg
 Hjemmeside: <http://www.lpb.dk>
 Email: bank@lpb.dk

Stamdata

Fondskode: DK0060240760
 Benchmark: Nordea Constant Maturity 2 Year Government Bond Index
 Fondens domicil: Danmark
 Beviserne udstedt i: DKK
 Morningstar kategori: Europe Fixed Income
 Morningstar rating: ★★★
 SFDR artikel: Not Stated

Risikoindikator



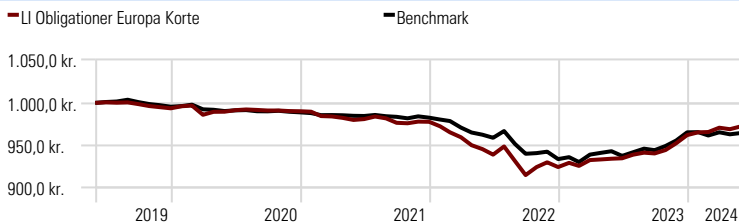
Den summariske risikoindikator er en guide til risikoniveauet for dette produkt sammenlignet med andre produkter. Den viser, hvor sandsynligt det er, at produktet mister penge på grund af bevægelser i markedet. Den viste risikokategori garanteres ikke og kan ændre sig med tiden.

Velegnet til

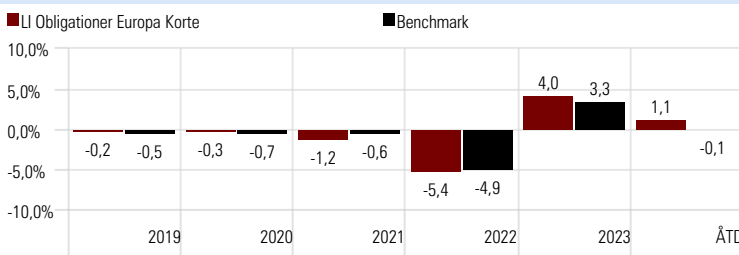
Omkostninger

Aldersopsparing	Løbende omkostninger:	0,37%
Børneopsparing	Max. indtrædelsesomkostninger	0,10%
Frie midler	Max. udtrædelsesomkostninger	0,10%
Pensionsopsparing		
Selskabsmidler		

Værdiudvikling af 1000 DKK



Årlige afkast



Afkast i perioden %

	ÅTD	1 md	3 mdr	1 år	3 år	5 år
LI Obligationer Europa Korte	1,05	0,34	0,68	4,04	-0,26	-0,56
Benchmark	-0,08	0,16	0,30	2,26	-0,69	-0,71
Performance	1,14	0,18	0,38	1,79	0,43	0,16

Historiske afkast %

	ÅTD	2019	2020	2021	2022	2023
LI Obligationer Europa Korte	1,05	-0,22	-0,35	-1,25	-5,41	4,04
Benchmark	-0,08	-0,49	-0,66	-0,63	-4,92	3,35
Performance	1,14	0,27	0,31	-0,61	-0,49	0,69

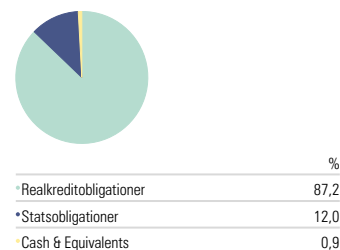
10 største investeringer

31-05-2024

Denmark (Kingdom Of) 0%	10,44%
Realkredit Danmark A/S 5%	10,36%
Nykredit Realkredit A/S 5%	9,16%
Realkredit Danmark A/S 1%	8,04%
Nykredit Realkredit A/S 1%	4,47%
Danmarks Skibskredit A/S 1%	4,41%
DLR Kredit AS 1%	3,44%
Denmark (Kingdom Of) 0%	1,31%
Nordea Kredit Realkreditaktieselskab 5%	1,09%
Jyske Realkredit A/S 1%	1,03%

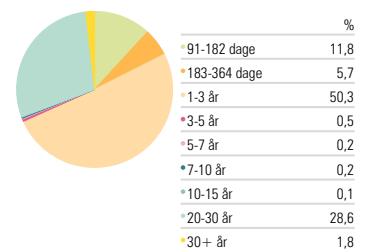
Typefordeling

31-05-2024



Restløbetid

31-05-2024



Risikotal (3 år)

Gennemsnitligt årligt afkast	-0,23
Sharpe Ratio	-0,86
Standardafvigelse	2,35
Tracking Error	1,11
Information Ratio	0,39

Dette faktaark er markedsføringsmateriale og udarbejdet af Lægernes Bank A/S ("Lægernes Bank"). Lægernes Bank er under finansstillsynet. Dette faktaark er alene udarbejdet til orientering og udgør ikke investerings-, juridisk, skattemæssig eller finansiell rådgivning. Selvom der er taget rimelige forholdsregler for at sikre, at indholdet er retvisende, sandt og ikke vildledende, garanteres der ikke for nøjagtigheden og/eller fuldstændigheden, og der fraskrives derfor ethvert ansvar, som måtte opstå som følge af dispositioner foretaget på baggrund af dette. Ydermere, accepterer Lægernes Bank intet ansvar for nøjagtigheden og/eller fuldstændigheden af tredjepartsoplysninger, der hidrører fra kilder, vi mener er pålidelige, men som ikke er blevet uafhængigt verificeret. Historiske afkast i dette faktaark kan ikke anvendes som en pålidelig indikator for fremtidige afkast.