

# LI Obligationer Europa Korte

Afkast pr. 31-12-2024



## Afdelingsbeskrivelse

Afdelingen investerer primært i obligationer udstedt af den danske stat og realkreditinstitutter.

Obligationsinvesteringerne i afdelingen har en gennemsnitlig varighed på under 3 år. Varigheden er et udtryk for kursrisikoen ved rentændringer. Jo lavere varighed, desto mere kursstabil vil afdelingen være. Værdien af afdelingen forventes således at stige eller falde med maksimalt ca. 3%, hvis renten falder eller stiger med 1 procentpoint.

Afdelingen er udbyttebetalende og kan indgå i opsparinger for privates frie midler, selskabsmidler (ApS og A/S), pensionsopsparinger samt børneopsparinger. Afdelingen kan IKKE indgå i opsparingsmidler under virksomhedsordningen.

## Administration

Navn: Lægernes Bank A/S  
 Telefon: +45 33122141  
 Adresse: Dirch Passers Allé 76, 2000 Frederiksberg  
 Hjemmeside: <http://www.lpb.dk>  
 Email: [bank@lpb.dk](mailto:bank@lpb.dk)

## Stamdata

Fondskode: DK0060240760  
 Benchmark: Nordea Constant Maturity 2 Year Government Bond Index  
 Fondens domicil: Danmark  
 Beviserne udstedt i: DKK  
 Morningstar kategori: Europe Fixed Income  
 Morningstar rating: ★★ ★  
 SFDR artikel: Not Stated

## Risikoindikator



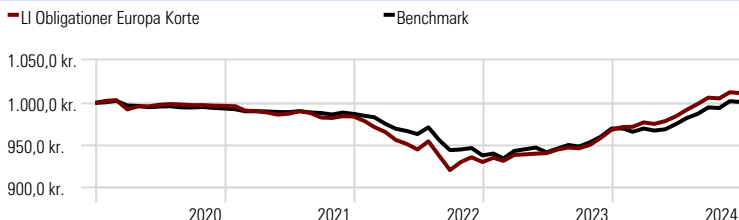
Den summariske risikoindikator er en guide til risikoniveauet for dette produkt sammenlignet med andre produkter. Den viser, hvor sandsynligt det er, at produktet mister penge på grund af bevægelser i markedet. Den viste risikokategori garanteres ikke og kan ændre sig med tiden.

## Velegnet til

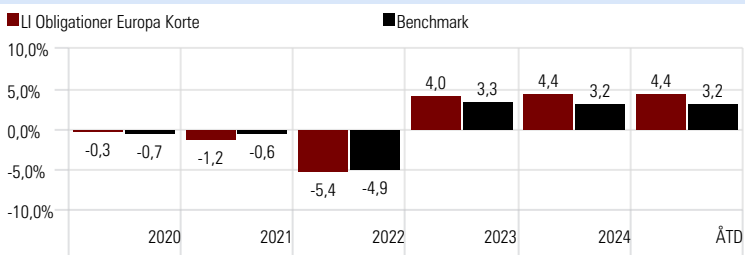
### Omkostninger

Aldersopsparing	Løbende omkostninger:	0,37%
Børneopsparing	Max. indtrædelsesomkostninger	0,10%
Frie midler	Max. udtrædelsesomkostninger	0,10%
Pensionsopsparing		
Selskabsmidler		

## Værdiudvikling af 1000 DKK



## Årlige afkast



## Afkast i perioden %

	ÅTD	1 md	3 mdr	1 år	3 år	5 år
LI Obligationer Europa Korte	4,43	-0,10	0,53	4,43	0,92	0,23
Benchmark	3,21	-0,10	0,64	3,21	0,47	0,02
Performance	1,23	0,00	-0,11	1,23	0,45	0,21

## Historiske afkast %

	ÅTD	2020	2021	2022	2023	2024
LI Obligationer Europa Korte	4,43	-0,35	-1,25	-5,41	4,04	4,43
Benchmark	3,21	-0,66	-0,63	-4,92	3,35	3,21
Performance	1,23	0,31	-0,61	-0,49	0,69	1,23

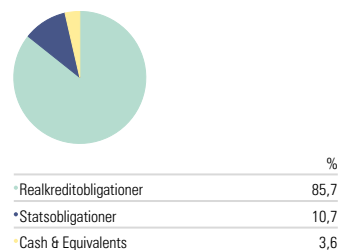
## 10 største investeringer

31-12-2024

Nykredit Realkredit A/S 5%	9,01%
Realkredit Danmark A/S 5%	8,54%
Nordea Kredit Realkreditaktieselskab 1%	6,53%
Realkredit Danmark A/S 1%	5,57%
Nykredit Realkredit A/S 1%	5,53%
Denmark (Kingdom Of) 2.25%	5,35%
Danmarks Skibskredit A/S 3.12%	4,81%
Denmark (Kingdom Of) 1.75%	4,47%
DLR Kredit AS 1%	3,55%
Realkredit Danmark A/S 1%	2,64%

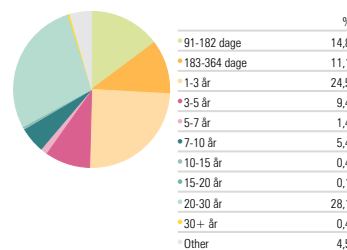
## Typefordeling

31-12-2024



## Restløbetid

31-12-2024



## Risikotal (3 år)

Gennemsnitligt årligt afkast	0,94
Sharpe Ratio	-0,63
Standardafvigelse	2,47
Tracking Error	1,07
Information Ratio	0,42

Dette faktaark er markedføringsmateriale og udarbejdet af Lægernes Bank A/S ("Lægernes Bank"). Lægernes Bank er under finansstilsynet. Dette faktaark er alene udarbejdet til orientering og udgør ikke investerings-, juridisk, skattemæssig eller finansiell rådgivning. Selvom der er taget rimelige forholdsregler for at sikre, at indholdet er retvisende, sandt og ikke vildledende, garanteres der ikke for nøjagtigheden og/eller fuldstændigheden, og der fraskrives derfor ethvert ansvar, som måtte opstå som følge af dispositioner foretaget på baggrund af dette. Ydermere, accepterer Lægernes Bank intet ansvar for nøjagtigheden og/eller fuldstændigheden af tredjepartsoplysninger, der hidrører fra kilder, vi mener er pålidelige, men som ikke er blevet uafhængigt verificeret. Historiske afkast i dette faktaark kan ikke anvendes som en pålidelig indikator for fremtidige afkast.