

90% obligationer / 10% aktier

Værdiudvikling af 1000 DKK

31-08-2022

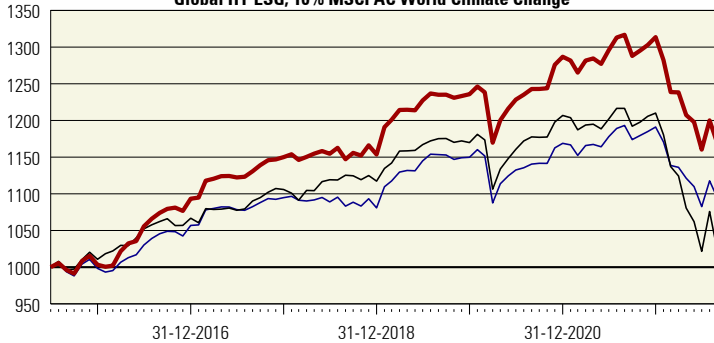
Årlige afkast

31-08-2022

Porteføljepleje: 90% obligationer / 10% aktier

Referenceportefølje: Morningstar kategoriportefølje

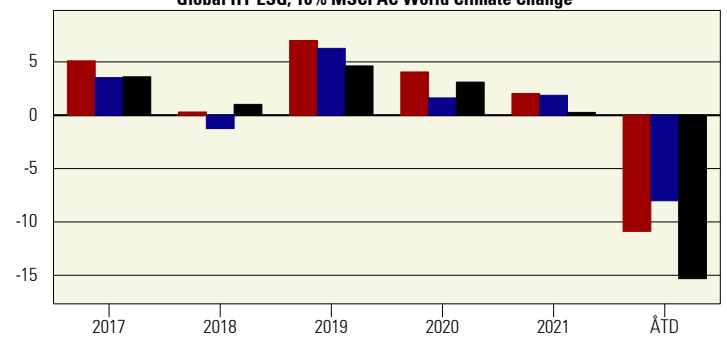
Strategisk benchmark: 52,5% MTG Callable; 17,5% DK Govt. 5yr; 10% JPM EMBI ESG; 10% Global HY ESG; 10% MSCI AC World Climate Change



Porteføljepleje: LPB PP 90% obl / 10% akt

Referenceportefølje: Morningstar kategoriportefølje

Strategisk benchmark: 52,5% MTG Callable; 17,5% DK Govt. 5yr; 10% JPM EMBI ESG; 10% Global HY ESG; 10% MSCI AC World Climate Change



Afkast i perioden

31-08-2022

	ÅTD	1md	3md	6md	1 år	3 år Ann.	5 år Ann.
Porteføljens afkast i %	-11.1	-2.7	-2.5	-5.7	-11.3	-1.8	0.7
Ref. PF afkast i %	-8.2	-2.1	-1.4	-3.9	-8.3	-1.8	0.2
Merafkast ift Ref. PF	-2.9	-0.5	-1.0	-1.8	-3.0	-0.1	0.4
Porteføljens afkast i %	-11.1	-2.7	-2.5	-5.7	-11.3	-1.8	0.7
S. BM afkast i %	-15.6	-5.1	-3.8	-10.2	-16.0	-4.6	-1.3
Merafkast ift S.BM	4.5	2.4	1.3	4.5	4.7	2.7	1.9

Historiske afkast %

31-08-2022

	2016	2017	2018	2019	2020	2021	ÅTD
Porteføljens afkast i %	9,0	5,2	0,3	7,1	4,1	2,1	-11,1
Ref. PF afkast i %	5,9	3,6	-1,3	6,4	1,7	1,9	-8,2
Merafkast ift Ref. PF	3,1	1,6	1,6	0,7	2,5	0,2	-2,9
Porteføljens afkast i %	9,0	5,2	0,3	7,1	4,1	2,1	-11,1
S. BM afkast i %	5,5	3,7	1,0	4,7	3,2	0,3	-15,6
Merafkast ift S.BM	3,4	1,5	-0,7	2,4	1,0	1,8	4,5

70% obligationer / 30% aktier

Værdiudvikling af 1000 DKK

31-08-2022

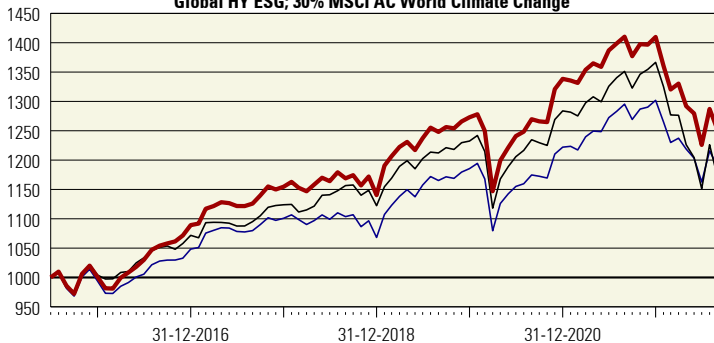
Årlige afkast

31-08-2022

Porteføljepleje: 70% obligationer / 30% aktier

Referenceportefølje: Morningstar kategoriportefølje

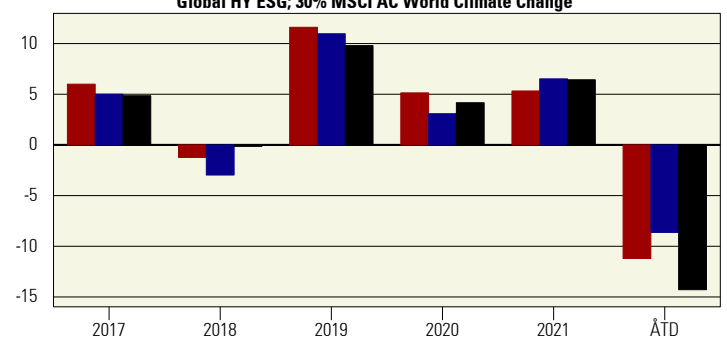
Strategisk benchmark: 37,5% MTG Callable; 12,5% DK Govt. 5yr; 10% JPM EMBI ESG; 10% Global HY ESG; 30% MSCI AC World Climate Change



Porteføljepleje: LPB PP 70% obl / 30% akt

Referenceportefølje: Morningstar kategoriportefølje

Strategisk benchmark: 37,5% MTG Callable; 12,5% DK Govt. 5yr; 10% JPM EMBI ESG; 10% Global HY ESG; 30% MSCI AC World Climate Change



Afkast i perioden

31-08-2022

	ÅTD	1md	3md	6md	1 år	3 år Ann.	5 år Ann.
Porteføljens afkast i %	-11.2	-2.8	-2.2	-5.2	-11.2	0.1	2.1
Ref. PF afkast i %	-8.6	-2.2	-1.2	-3.3	-8.2	0.7	1.9
Merafkast ift Ref. PF	-2.6	-0.6	-1.0	-1.9	-3.1	-0.6	0.2
Porteføljens afkast i %	-11.2	-2.8	-2.2	-5.2	-11.2	0.1	2.1
S. BM afkast i %	-14.3	-4.5	-2.8	-8.3	-13.3	-1.1	1.3
Merafkast ift S.BM	3.1	1.7	0.6	3.1	2.1	1.2	0.8

Historiske afkast %

31-08-2022

	2016	2017	2018	2019	2020	2021	ÅTD
Porteføljens afkast i %	8,8	6,0	-1,2	11,6	5,1	5,3	-11,2
Ref. PF afkast i %	5,5	5,0	-3,0	11,0	3,1	6,5	-8,6
Merafkast ift Ref. PF	3,4	1,0	1,7	0,6	2,1	-1,2	-2,6
Porteføljens afkast i %	8,8	6,0	-1,2	11,6	5,1	5,3	-11,2
S. BM afkast i %	6,7	4,9	-0,1	9,8	4,2	6,4	-14,3
Merafkast ift S.BM	2,1	1,1	-1,1	1,8	1,0	-1,1	3,1

50% obligationer / 50% aktier

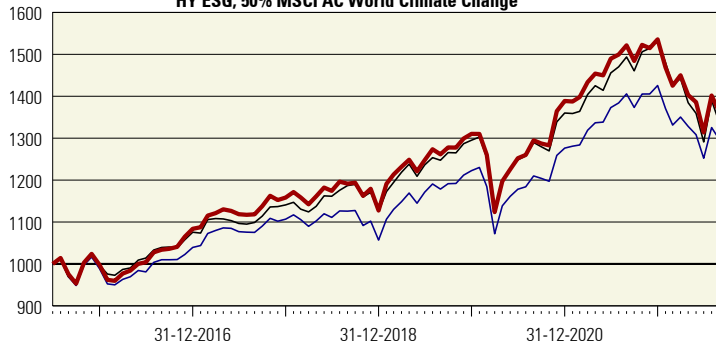
Værdiudvikling af 1000 DKK

31-08-2022

Porteføljepleje: 50% obligationer / 50% aktier

Referenceportefølj: Morningstar kategoriportefølj

Strategisk benchmark: 22,5% MTG Callable; 7,5% DK Govt. 5yr; 10% JPM EMBI ESG; 10% Global HY ESG; 50% MSCI AC World Climate Change



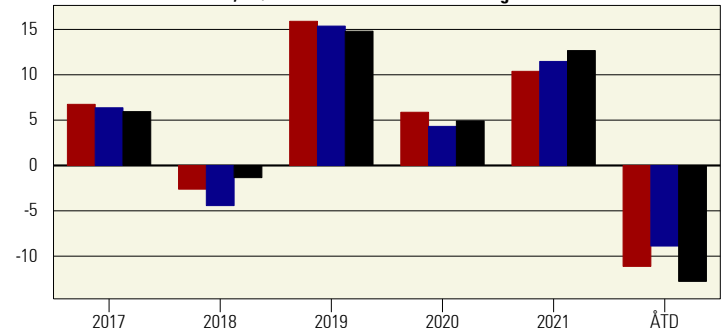
Årlige afkast

31-08-2022

Porteføljepleje: 50% obligationer / 50% aktier

Referenceportefølj: Morningstar kategoriportefølj

Strategisk benchmark: 22,5% MTG Callable; 7,5% DK Govt. 5yr; 10% JPM EMBI ESG; 10% Global HY ESG; 50% MSCI AC World Climate Change



Afkast i perioden

31-08-2022

	ÅTD	1md	3md	6md	1 år	3 år Ann.	5 år Ann.
Porteføljens afkast i %	-11,3	-2,9	-1,8	-4,5	-10,5	2,6	4,0
Ref. PF afkast i %	-9,1	-2,2	-0,9	-2,6	-7,8	3,2	3,8
Merafkast ift Ref. PF	-2,3	-0,7	-0,9	-1,8	-2,7	-0,7	0,2
Porteføljens afkast i %	-11,3	-2,9	-1,8	-4,5	-10,5	2,6	4,0
S. BM afkast i %	-13,0	-3,9	-1,7	-6,4	-10,6	2,3	4,0
Merafkast ift S.BM	1,7	1,1	0,0	1,9	0,1	0,3	0,0

Historiske afkast %

31-08-2022

	2016	2017	2018	2019	2020	2021	ÅTD
Porteføljens afkast i %	8,6	6,9	-2,7	16,2	6,0	10,6	-11,3
Ref. PF afkast i %	5,1	6,5	-4,5	15,7	4,4	11,7	-9,1
Merafkast ift Ref. PF	3,5	0,4	1,8	0,5	1,6	-1,1	-2,3
Porteføljens afkast i %	8,6	6,9	-2,7	16,2	6,0	10,6	-11,3
S. BM afkast i %	7,9	6,1	-1,4	15,1	5,0	12,9	-13,0
Merafkast ift S.BM	0,7	0,8	-1,3	1,1	1,0	-2,3	1,7

30% obligationer / 70% aktier

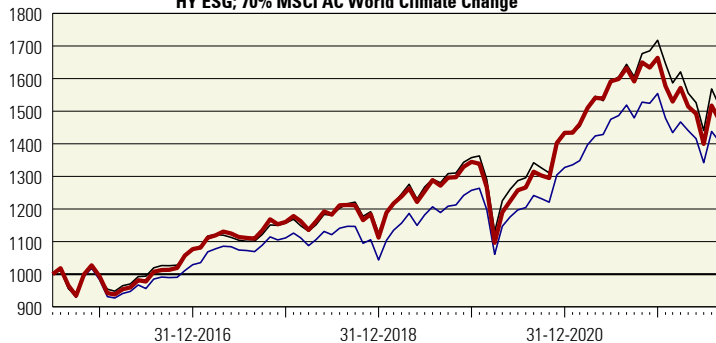
Værdiudvikling af 1000 DKK

31-08-2022

Porteføljepleje: 30% obligationer / 70% aktier

Referenceportefølj: Morningstar kategoriportefølj

Strategisk benchmark: 7,5% MTG Callable; 2,5% DK Govt. 5yr; 10% JPM EMBI ESG; 10% Global HY ESG; 70% MSCI AC World Climate Change



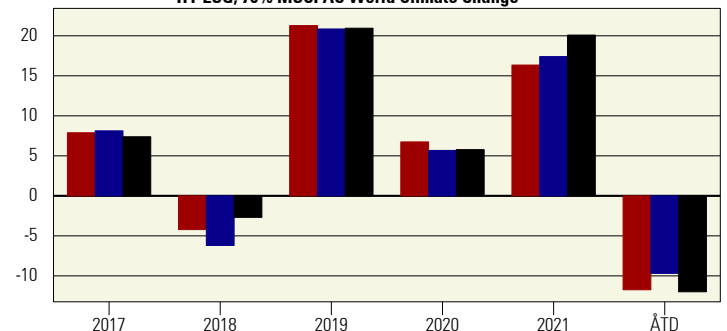
Årlige afkast

31-08-2022

Porteføljepleje: 30% obligationer / 70% aktier

Referenceportefølj: Morningstar kategoriportefølj

Strategisk benchmark: 7,5% MTG Callable; 2,5% DK Govt. 5yr; 10% JPM EMBI ESG; 10% Global HY ESG; 70% MSCI AC World Climate Change



Afkast i perioden

31-08-2022

	ÅTD	1md	3md	6md	1 år	3 år Ann.	5 år Ann.
Porteføljens afkast i %	-11,5	-3,0	-1,4	-3,8	-9,8	5,0	5,8
Ref. PF afkast i %	-9,5	-2,2	-0,7	-1,9	-7,4	5,8	5,6
Merafkast ift Ref. PF	-2,0	-0,8	-0,7	-1,8	-2,4	-0,8	0,2
Porteføljens afkast i %	-11,5	-3,0	-1,4	-3,8	-9,8	5,0	5,8
S. BM afkast i %	-11,8	-3,4	-0,7	-4,5	-7,8	5,8	6,6
Merafkast ift S.BM	0,2	0,4	-0,7	0,7	-2,0	-0,8	-0,8

Historiske afkast %

31-08-2022

	2016	2017	2018	2019	2020	2021	ÅTD
Porteføljens afkast i %	8,4	7,7	-4,1	20,9	6,6	16,0	-11,5
Ref. PF afkast i %	4,7	8,0	-6,1	20,5	5,6	17,1	-9,5
Merafkast ift Ref. PF	3,7	-0,2	1,9	0,4	1,0	-1,0	-2,0
Porteføljens afkast i %	8,4	7,7	-4,1	20,9	6,6	16,0	-11,5
S. BM afkast i %	9,0	7,3	-2,6	20,6	5,7	19,7	-11,8
Merafkast ift S.BM	-0,7	0,5	-1,5	0,3	0,9	-3,7	0,2