

90% obligationer / 10% aktier

Værdiudvikling af 1000 DKK

31-10-2022

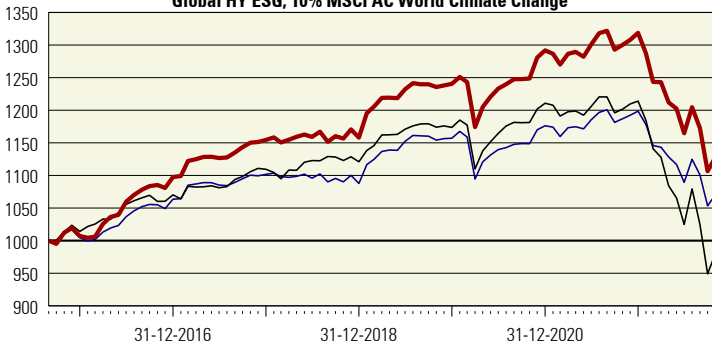
Årlige afkast

31-10-2022

Porteføljepleje: 90% obligationer / 10% aktier

Referenceportefølje: Morningstar kategoriportefølje

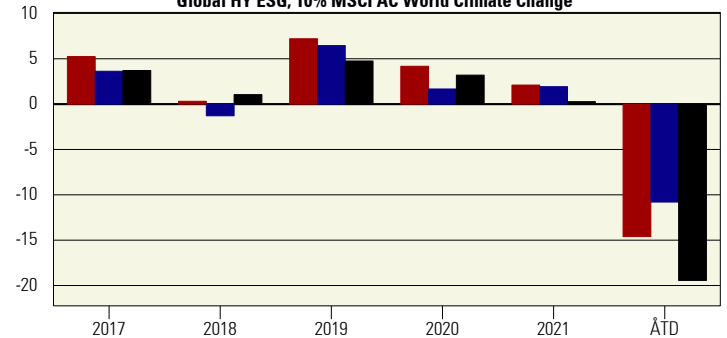
Strategisk benchmark: 52,5% MTG Callable; 17,5% DK Govt. 5yr; 10% JPM EMBI ESG; 10% Global HY ESG; 10% MSCI AC World Climate Change



Porteføljepleje: LPB PP 90% obl / 10% akt

Referenceportefølje: Morningstar kategoriportefølje

Strategisk benchmark: 52,5% MTG Callable; 17,5% DK Govt. 5yr; 10% JPM EMBI ESG; 10% Global HY ESG; 10% MSCI AC World Climate Change



Afkast i perioden

31-10-2022

	ÅTD	1md	3md	6md	1 år	3 år Ann.	5 år Ann.
Porteføljens afkast i %	-14.4	2.0	-6.4	-6.9	-13.2	-3.0	-0.4
Ref. PF afkast i %	-10.7	1.6	-4.8	-5.1	-9.8	-2.5	-0.5
Merafkast ift Ref. PF	-3.8	0.3	-1.5	-1.8	-3.4	-0.5	0.2
Porteføljens afkast i %	-14.4	2.0	-6.4	-6.9	-13.2	-3.0	-0.4
S. BM afkast i %	-19.2	3.3	-9.2	-9.6	-18.4	-5.8	-2.4
Merafkast ift S.BM	4.8	-1.4	2.8	2.6	5.2	2.8	2.0

Historiske afkast %

31-10-2022

	2016	2017	2018	2019	2020	2021	ÅTD
Porteføljens afkast i %	9,0	5,2	0,3	7,1	4,1	2,1	-14,4
Ref. PF afkast i %	5,9	3,6	-1,3	6,4	1,7	1,9	-10,7
Merafkast ift Ref. PF	3,1	1,6	1,6	0,7	2,5	0,2	-3,8
Porteføljens afkast i %	9,0	5,2	0,3	7,1	4,1	2,1	-14,4
S. BM afkast i %	5,5	3,7	1,0	4,7	3,2	0,3	-19,2
Merafkast ift S.BM	3,4	1,5	-0,7	2,4	1,0	1,8	4,8

70% obligationer / 30% aktier

Værdiudvikling af 1000 DKK

31-10-2022

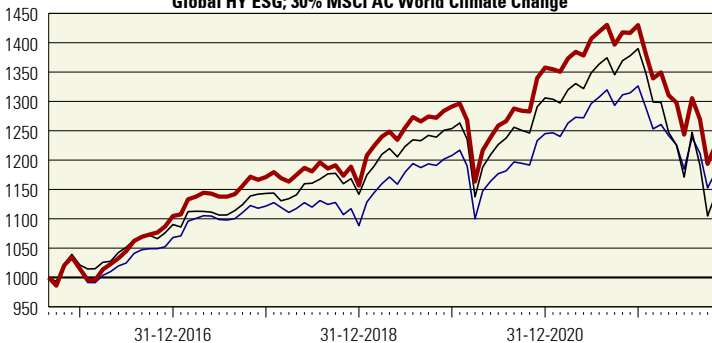
Årlige afkast

31-10-2022

Porteføljepleje: 70% obligationer / 30% aktier

Referenceportefølje: Morningstar kategoriportefølje

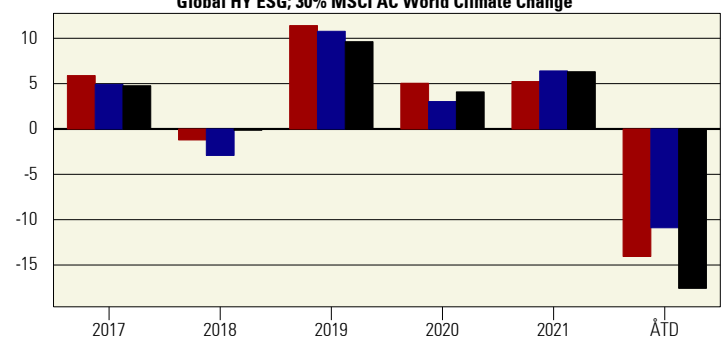
Strategisk benchmark: 37,5% MTG Callable; 12,5% DK Govt. 5yr; 10% JPM EMBI ESG; 10% Global HY ESG; 30% MSCI AC World Climate Change



Porteføljepleje: LPB PP 70% obl / 30% akt

Referenceportefølje: Morningstar kategoriportefølje

Strategisk benchmark: 37,5% MTG Callable; 12,5% DK Govt. 5yr; 10% JPM EMBI ESG; 10% Global HY ESG; 30% MSCI AC World Climate Change



Afkast i perioden

31-10-2022

	ÅTD	1md	3md	6md	1 år	3 år Ann.	5 år Ann.
Porteføljens afkast i %	-14.3	2.6	-6.2	-6.5	-13.6	-1.3	0.9
Ref. PF afkast i %	-11.1	2.3	-4.8	-5.1	-10.1	-0.3	1.0
Merafkast ift Ref. PF	-3.2	0.3	-1.4	-1.5	-3.5	-0.9	-0.1
Porteføljens afkast i %	-14.3	2.6	-6.2	-6.5	-13.6	-1.3	0.9
S. BM afkast i %	-17.9	3.3	-8.5	-8.5	-16.7	-2.7	0.0
Merafkast ift S.BM	3.6	-0.6	2.4	2.0	3.1	1.5	0.9

Historiske afkast %

31-10-2022

	2016	2017	2018	2019	2020	2021	ÅTD
Porteføljens afkast i %	8,8	6,0	-1,2	11,6	5,1	5,3	-14,3
Ref. PF afkast i %	5,5	5,0	-3,0	11,0	3,1	6,5	-11,1
Merafkast ift Ref. PF	3,4	1,0	1,7	0,6	2,1	-1,2	-3,2
Porteføljens afkast i %	8,8	6,0	-1,2	11,6	5,1	5,3	-14,3
S. BM afkast i %	6,7	4,9	-0,1	9,8	4,2	6,4	-17,9
Merafkast ift S.BM	2,1	1,1	-1,1	1,8	1,0	-1,1	3,6

50% obligationer / 50% aktier

Værdiudvikling af 1000 DKK

31-10-2022

Porteføljepleje: 50% obligationer / 50% aktier

Referenceportefølje: Morningstar kategoriportefølje

Strategisk benchmark: 22,5% MTG Callable; 7,5% DK Govt. 5yr; 10% JPM EMBI ESG; 10% Global HY ESG; 50% MSCI AC World Climate Change



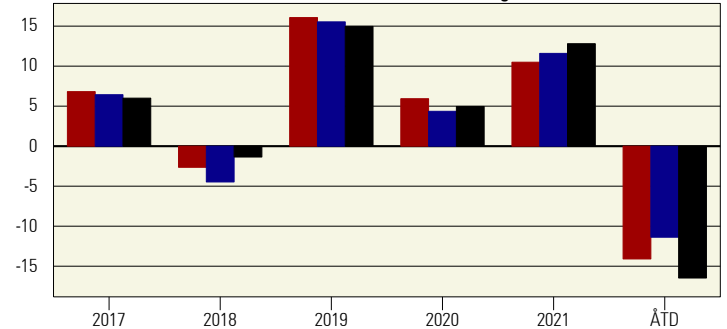
Årlige afkast

31-10-2022

Porteføljepleje: 50% obligationer / 50% aktier

Referenceportefølje: Morningstar kategoriportefølje

Strategisk benchmark: 22,5% MTG Callable; 7,5% DK Govt. 5yr; 10% JPM EMBI ESG; 10% Global HY ESG; 50% MSCI AC World Climate Change



Afkast i perioden

31-10-2022

	ÅTD	1md	3md	6md	1 år	3 år Ann.	5 år Ann.
Porteføljens afkast i %	-14,2	3,3	-6,0	-6,1	-13,5	1,0	2,5
Ref. PF afkast i %	-11,5	2,9	-4,8	-5,0	-10,2	1,9	2,6
Merafkast ift Ref. PF	-2,7	0,3	-1,2	-1,1	-3,3	-0,9	-0,1
Porteføljens afkast i %	-14,2	3,3	-6,0	-6,1	-13,5	1,0	2,5
S. BM afkast i %	-16,6	3,2	-7,9	-7,5	-15,0	0,4	2,4
Merafkast ift S.BM	2,4	0,0	1,9	1,4	1,5	0,6	0,1

Historiske afkast %

31-10-2022

	2016	2017	2018	2019	2020	2021	ÅTD
Porteføljens afkast i %	8,6	6,9	-2,7	16,2	6,0	10,6	-14,2
Ref. PF afkast i %	5,1	6,5	-4,5	15,7	4,4	11,7	-11,5
Merafkast ift Ref. PF	3,5	0,4	1,8	0,5	1,6	-1,1	-2,7
Porteføljens afkast i %	8,6	6,9	-2,7	16,2	6,0	10,6	-14,2
S. BM afkast i %	7,9	6,1	-1,4	15,1	5,0	12,9	-16,6
Merafkast ift S.BM	0,7	0,8	-1,3	1,1	1,0	-2,3	2,4

30% obligationer / 70% aktier

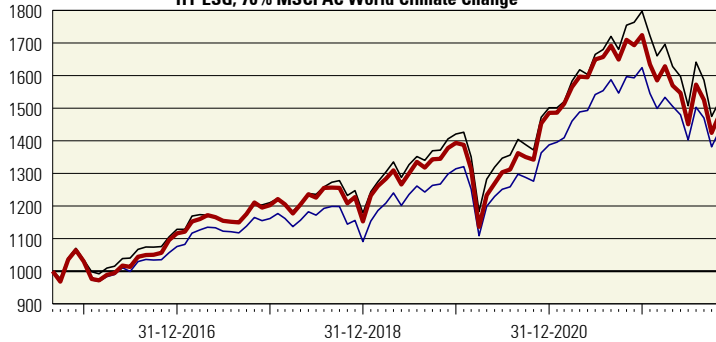
Værdiudvikling af 1000 DKK

31-10-2022

Porteføljepleje: 30% obligationer / 70% aktier

Referenceportefølje: Morningstar kategoriportefølje

Strategisk benchmark: 7,5% MTG Callable; 2,5% DK Govt. 5yr; 10% JPM EMBI ESG; 10% Global HY ESG; 70% MSCI AC World Climate Change



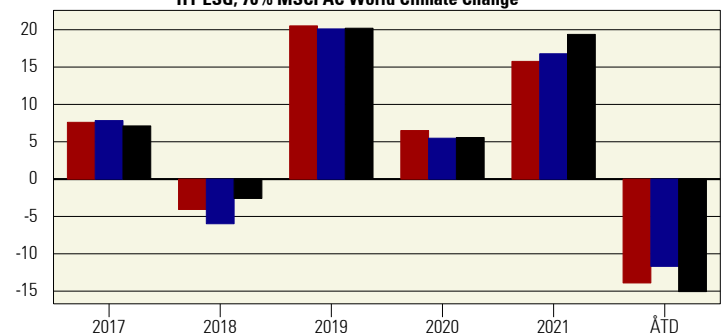
Årlige afkast

31-10-2022

Porteføljepleje: 30% obligationer / 70% aktier

Referenceportefølje: Morningstar kategoriportefølje

Strategisk benchmark: 7,5% MTG Callable; 2,5% DK Govt. 5yr; 10% JPM EMBI ESG; 10% Global HY ESG; 70% MSCI AC World Climate Change



Afkast i perioden

31-10-2022

	ÅTD	1md	3md	6md	1 år	3 år Ann.	5 år Ann.
Porteføljens afkast i %	-14,2	3,9	-5,9	-5,7	-13,4	3,2	4,1
Ref. PF afkast i %	-11,9	3,6	-4,8	-4,9	-10,4	4,1	4,2
Merafkast ift Ref. PF	-2,3	0,3	-1,1	-0,8	-3,1	-0,9	-0,1
Porteføljens afkast i %	-14,2	3,9	-5,9	-5,7	-13,4	3,2	4,1
S. BM afkast i %	-15,3	3,2	-7,3	-6,5	-13,3	3,5	4,8
Merafkast ift S.BM	1,2	0,7	1,4	0,8	-0,2	-0,3	-0,7

Historiske afkast %

31-10-2022

	2016	2017	2018	2019	2020	2021	ÅTD
Porteføljens afkast i %	8,4	7,7	-4,1	20,9	6,6	16,0	-14,2
Ref. PF afkast i %	4,7	8,0	-6,1	20,5	5,6	17,1	-11,9
Merafkast ift Ref. PF	3,7	-0,2	1,9	0,4	1,0	-1,0	-2,3
Porteføljens afkast i %	8,4	7,7	-4,1	20,9	6,6	16,0	-14,2
S. BM afkast i %	9,0	7,3	-2,6	20,6	5,7	19,7	-15,3
Merafkast ift S.BM	-0,7	0,5	-1,5	0,3	0,9	-3,7	1,2