

90% obligationer / 10% aktier

Værdiudvikling af 1000 DKK

29-02-2024

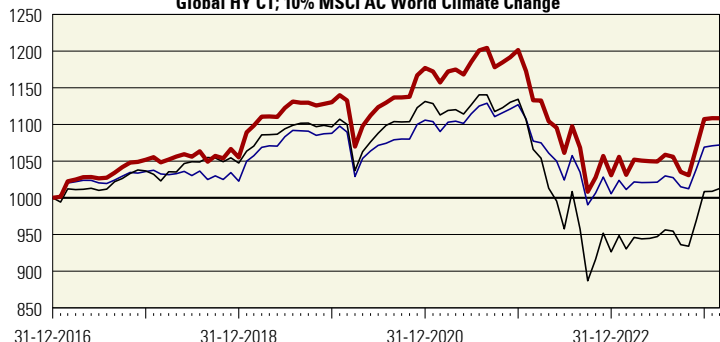
Årlige afkast

29-02-2024

Porteføljepleje: 90% obligationer / 10% aktier

Referenceportefølje: Morningstar kategoriportefølje

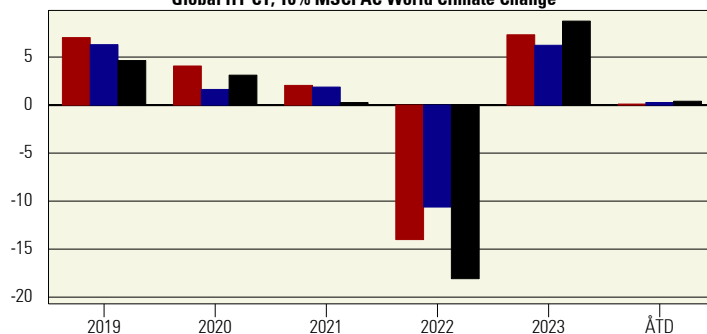
Strategisk benchmark: 52,5% MTG Callable; 17,5% DK Govt. 5yr; 10% JPM EMBI ESG; 10% Global HY CT; 10% MSCI AC World Climate Change



Porteføljepleje: LPB PP 90% obl / 10% akt

Referenceportefølje: Morningstar kategoriportefølje

Strategisk benchmark: 52,5% MTG Callable; 17,5% DK Govt. 5yr; 10% JPM EMBI ESG; 10% Global HY CT; 10% MSCI AC World Climate Change



Afkast i perioden

29-02-2024

	ÅTD	1md	3md	6md	1 år	3 år Ann.	5 år Ann.
Porteføljens afkast i %	0.1	0.0	3.8	5.0	7.5	-1.4	0.2
Ref. PF afkast i %	0.3	0.1	3.2	4.3	6.0	-0.6	0.3
Merafkast ift Ref. PF	-0.2	-0.1	0.6	0.7	1.5	-0.9	-0.1
Porteføljens afkast i %	0.1	0.0	3.8	5.0	7.5	-1.4	0.2
S. BM afkast i %	0.4	0.4	4.5	6.1	8.8	-3.1	-1.1
Merafkast ift S.BM	-0.3	-0.4	-0.7	-1.1	-1.4	1.7	1.3

Historiske afkast %

29-02-2024

	2018	2019	2020	2021	2022	2023	ÅTD
Porteføljens afkast i %	0,3	7,1	4,1	2,1	-14,2	7,4	0,1
Ref. PF afkast i %	-1,3	6,4	1,7	1,9	-10,8	6,3	0,3
Merafkast ift Ref. PF	1,6	0,7	2,5	0,2	-3,4	1,1	-0,2
Porteføljens afkast i %	0,3	7,1	4,1	2,1	-14,2	7,4	0,1
S. BM afkast i %	1,0	4,7	3,2	0,3	-18,3	8,9	0,4
Merafkast ift S.BM	-0,7	2,4	1,0	1,8	4,1	-1,4	-0,3

70% obligationer / 30% aktier

Værdiudvikling af 1000 DKK

29-02-2024

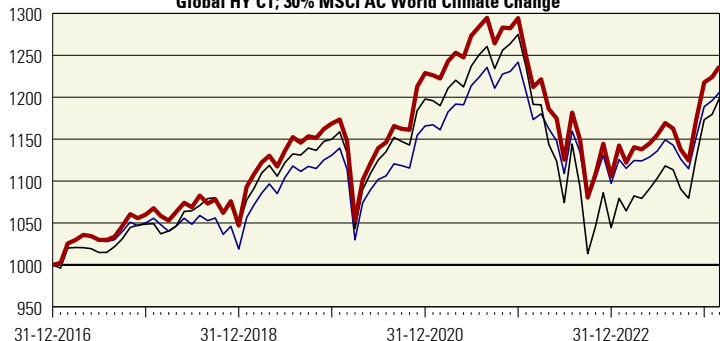
Årlige afkast

29-02-2024

Porteføljepleje: 70% obligationer / 30% aktier

Referenceportefølje: Morningstar kategoriportefølje

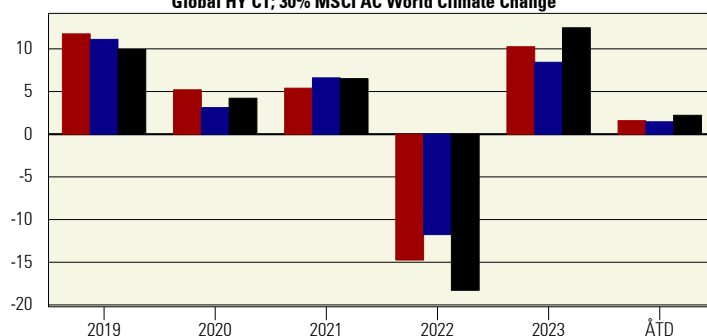
Strategisk benchmark: 37,5% MTG Callable; 12,5% DK Govt. 5yr; 10% JPM EMBI ESG; 10% Global HY CT; 30% MSCI AC World Climate Change



Porteføljepleje: LPB PP 70% obl / 30% akt

Referenceportefølje: Morningstar kategoriportefølje

Strategisk benchmark: 37,5% MTG Callable; 12,5% DK Govt. 5yr; 10% JPM EMBI ESG; 10% Global HY CT; 30% MSCI AC World Climate Change



Afkast i perioden

29-02-2024

	ÅTD	1md	3md	6md	1 år	3 år Ann.	5 år Ann.
Porteføljens afkast i %	1.6	1.0	5.4	6.4	10.2	0.4	2.2
Ref. PF afkast i %	1.4	0.8	4.6	5.5	8.1	1.3	2.4
Merafkast ift Ref. PF	0.1	0.2	0.8	0.9	2.1	-0.9	-0.2
Porteføljens afkast i %	1.6	1.0	5.4	6.4	10.2	0.4	2.2
S. BM afkast i %	2.2	1.6	6.2	7.7	12.6	0.3	1.9
Merafkast ift S.BM	-0.6	-0.6	-0.8	-1.3	-2.4	0.1	0.3

Historiske afkast %

29-02-2024

	2018	2019	2020	2021	2022	2023	ÅTD
Porteføljens afkast i %	-1,2	11,6	5,1	5,3	-14,6	10,1	1,6
Ref. PF afkast i %	-3,0	11,0	3,1	6,5	-11,6	8,3	1,4
Merafkast ift Ref. PF	1,7	0,6	2,1	-1,2	-2,9	1,8	0,1
Porteføljens afkast i %	-1,2	11,6	5,1	5,3	-14,6	10,1	1,6
S. BM afkast i %	-0,1	9,8	4,2	6,4	-18,1	12,3	2,2
Merafkast ift S.BM	-1,1	1,8	1,0	-1,1	3,5	-2,2	-0,6

50% obligationer / 50% aktier

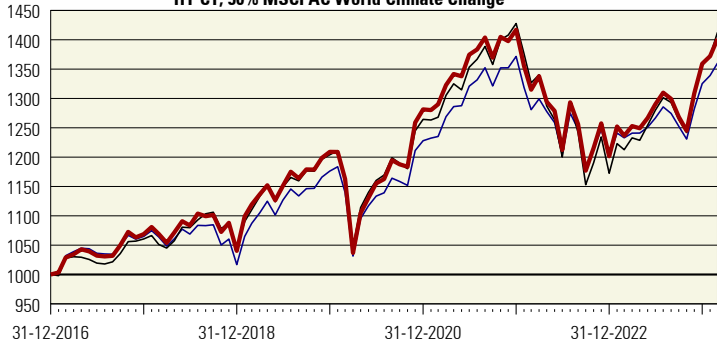
Værdiudvikling af 1000 DKK

29-02-2024

Porteføljepleje: 50% obligationer / 50% aktier

Referenceportefølje: Morningstar kategoriportefølje

Strategisk benchmark: 22,5% MTG Callable; 7,5% DK Govt. 5yr; 10% JPM EMBI ESG; 10% Global HY CT; 50% MSCI AC World Climate Change



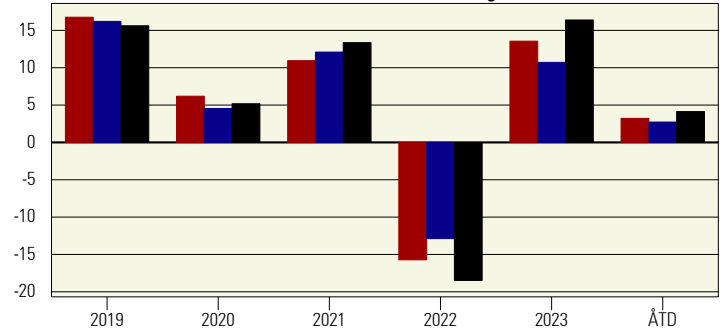
Årlige afkast

29-02-2024

Porteføljepleje: 50% obligationer / 50% aktier

Referenceportefølje: Morningstar kategoriportefølje

Strategisk benchmark: 22,5% MTG Callable; 7,5% DK Govt. 5yr; 10% JPM EMBI ESG; 10% Global HY CT; 50% MSCI AC World Climate Change



Afkast i perioden

29-02-2024

	ÅTD	1md	3md	6md	1 år	3 år Ann.	5 år Ann.
Porteføljens afkast i %	3.1	2.1	7.1	7.9	13.3	2.8	4.6
Ref. PF afkast i %	2.6	1.6	6.1	6.7	10.3	3.3	4.6
Merafkast ift Ref. PF	0.5	0.6	1.0	1.1	3.0	-0.5	0.0
Porteføljens afkast i %	3.1	2.1	7.1	7.9	13.3	2.8	4.6
S. BM afkast i %	4.0	2.9	8.0	9.2	16.5	3.7	4.9
Merafkast ift S.BM	-0.9	-0.8	-0.9	-1.4	-3.2	-0.9	-0.3

Historiske afkast %

29-02-2024

	2018	2019	2020	2021	2022	2023	ÅTD
Porteføljens afkast i %	-2,7	16,2	6,0	10,6	-15,2	13,1	3,1
Ref. PF afkast i %	-4,5	15,7	4,4	11,7	-12,5	10,4	2,6
Merafkast ift Ref. PF	1,8	0,5	1,6	-1,1	-2,7	2,7	0,5
Porteføljens afkast i %	-2,7	16,2	6,0	10,6	-15,2	13,1	3,1
S. BM afkast i %	-1,4	15,1	5,0	12,9	-17,9	15,9	4,0
Merafkast ift S.BM	-1,3	1,1	1,0	-2,3	2,7	-2,7	-0,9

30% obligationer / 70% aktier

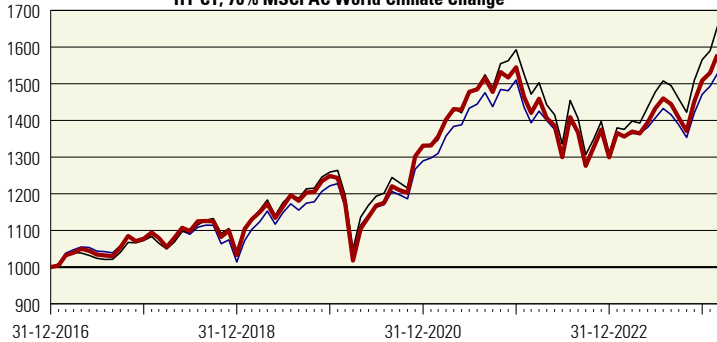
Værdiudvikling af 1000 DKK

29-02-2024

Porteføljepleje: 30% obligationer / 70% aktier

Referenceportefølje: Morningstar kategoriportefølje

Strategisk benchmark: 7,5% MTG Callable; 2,5% DK Govt. 5yr; 10% JPM EMBI ESG; 10% Global HY CT; 70% MSCI AC World Climate Change



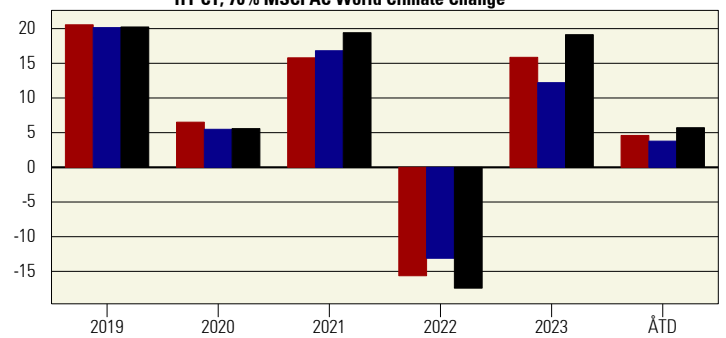
Årlige afkast

29-02-2024

Porteføljepleje: 30% obligationer / 70% aktier

Referenceportefølje: Morningstar kategoriportefølje

Strategisk benchmark: 7,5% MTG Callable; 2,5% DK Govt. 5yr; 10% JPM EMBI ESG; 10% Global HY CT; 70% MSCI AC World Climate Change



Afkast i perioden

29-02-2024

	ÅTD	1md	3md	6md	1 år	3 år Ann.	5 år Ann.
Porteføljens afkast i %	4.7	3.2	8.8	9.3	16.5	5.2	6.9
Ref. PF afkast i %	3.8	2.3	7.6	7.9	12.5	5.3	6.7
Merafkast ift Ref. PF	0.8	0.9	1.2	1.4	4.0	0.0	0.2
Porteføljens afkast i %	4.7	3.2	8.8	9.3	16.5	5.2	6.9
S. BM afkast i %	5.8	4.2	9.8	10.8	20.4	7.1	8.0
Merafkast ift S.BM	-1.1	-1.0	-1.0	-1.5	-4.0	-1.9	-1.0

Historiske afkast %

29-02-2024

	2018	2019	2020	2021	2022	2023	ÅTD
Porteføljens afkast i %	-4,1	20,9	6,6	16,0	-15,9	16,1	4,7
Ref. PF afkast i %	-6,1	20,5	5,6	17,1	-13,3	12,4	3,8
Merafkast ift Ref. PF	1,9	0,4	1,0	-1,0	-2,6	3,7	0,8
Porteføljens afkast i %	-4,1	20,9	6,6	16,0	-15,9	16,1	4,7
S. BM afkast i %	-2,6	20,6	5,7	19,7	-17,7	19,4	5,8
Merafkast ift S.BM	-1,5	0,3	0,9	-3,7	1,8	-3,3	-1,1