

90% obligationer / 10% aktier

Værdiudvikling af 1000 DKK

31-01-2024

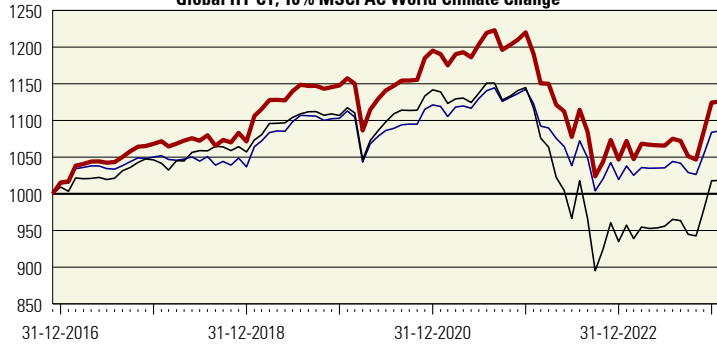
Årlige afkast

31-01-2024

Porteføljepleje: 90% obligationer / 10% aktier

Referenceportefølje: Morningstar kategoriportefølje

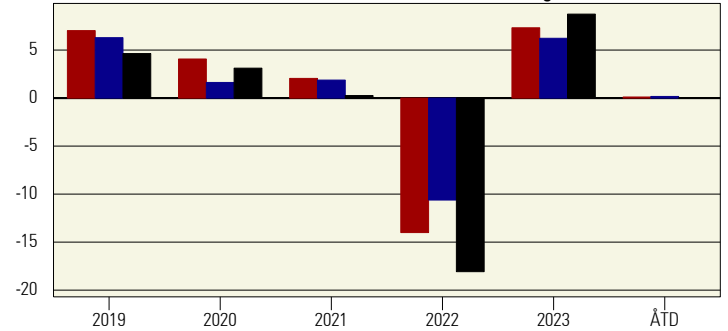
Strategisk benchmark: 52,5% MTG Callable; 17,5% DK Govt. 5yr; 10% JPM EMBI ESG; 10% Global HY CT; 10% MSCI AC World Climate Change



Porteføljepleje: LPB PP 90% obl / 10% akt

Referenceportefølje: Morningstar kategoriportefølje

Strategisk benchmark: 52,5% MTG Callable; 17,5% DK Govt. 5yr; 10% JPM EMBI ESG; 10% Global HY CT; 10% MSCI AC World Climate Change



Afkast i perioden

31-01-2024

	ÅTD	1md	3md	6md	1 år	3 år Ann.	5 år Ann.
Porteføljens afkast i %	0.1	0.1	7.5	4.7	5.0	-1.8	0.4
Ref. PF afkast i %	0.2	0.2	5.8	4.0	4.6	-1.0	0.4
Merafkast ift Ref. PF	-0.1	-0.1	1.8	0.7	0.4	-0.8	0.0
Porteføljens afkast i %	0.1	0.1	7.5	4.7	5.0	-1.8	0.4
S. BM afkast i %	0.0	0.0	8.0	5.5	6.4	-3.7	-1.1
Merafkast ift S.BM	0.1	0.1	-0.5	-0.8	-1.4	1.8	1.4

Historiske afkast %

31-01-2024

	2018	2019	2020	2021	2022	2023	ÅTD
Porteføljens afkast i %	0,3	7,1	4,1	2,1	-14,2	7,4	0,1
Ref. PF afkast i %	-1,3	6,4	1,7	1,9	-10,8	6,3	0,2
Merafkast ift Ref. PF	1,6	0,7	2,5	0,2	-3,4	1,1	-0,1
Porteføljens afkast i %	0,3	7,1	4,1	2,1	-14,2	7,4	0,1
S. BM afkast i %	1,0	4,7	3,2	0,3	-18,3	8,9	0,0
Merafkast ift S.BM	-0,7	2,4	1,0	1,8	4,1	-1,4	0,1

70% obligationer / 30% aktier

Værdiudvikling af 1000 DKK

31-01-2024

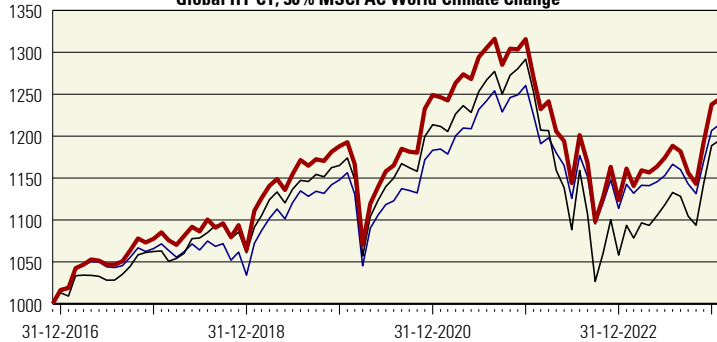
Årlige afkast

31-01-2024

Porteføljepleje: 70% obligationer / 30% aktier

Referenceportefølje: Morningstar kategoriportefølje

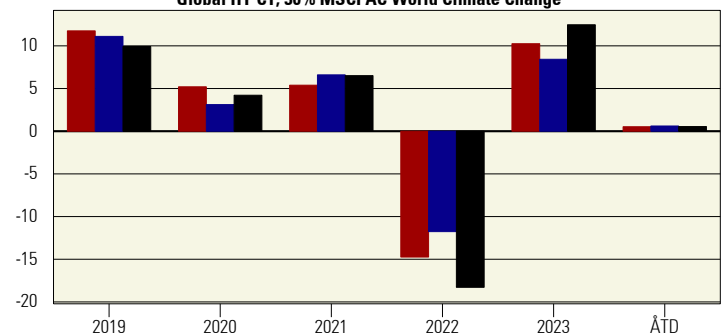
Strategisk benchmark: 37,5% MTG Callable; 12,5% DK Govt. 5yr; 10% JPM EMBI ESG; 10% Global HY CT; 30% MSCI AC World Climate Change



Porteføljepleje: LPB PP 70% obl / 30% akt

Referenceportefølje: Morningstar kategoriportefølje

Strategisk benchmark: 37,5% MTG Callable; 12,5% DK Govt. 5yr; 10% JPM EMBI ESG; 10% Global HY CT; 30% MSCI AC World Climate Change



Afkast i perioden

31-01-2024

	ÅTD	1md	3md	6md	1 år	3 år Ann.	5 år Ann.
Porteføljens afkast i %	0.5	0.5	8.8	4.7	7.1	-0.1	2.3
Ref. PF afkast i %	0.6	0.6	7.3	4.1	6.2	0.8	2.5
Merafkast ift Ref. PF	-0.1	-0.1	1.6	0.6	0.9	-0.9	-0.2
Porteføljens afkast i %	0.5	0.5	8.8	4.7	7.1	-0.1	2.3
S. BM afkast i %	0.5	0.5	9.3	5.5	9.3	-0.5	1.8
Merafkast ift S.BM	0.0	0.0	-0.4	-0.8	-2.1	0.4	0.5

Historiske afkast %

31-01-2024

	2018	2019	2020	2021	2022	2023	ÅTD
Porteføljens afkast i %	-1,2	11,6	5,1	5,3	-14,6	10,1	0,5
Ref. PF afkast i %	-3,0	11,0	3,1	6,5	-11,6	8,3	0,6
Merafkast ift Ref. PF	1,7	0,6	2,1	-1,2	-2,9	1,8	-0,1
Porteføljens afkast i %	-1,2	11,6	5,1	5,3	-14,6	10,1	0,5
S. BM afkast i %	-0,1	9,8	4,2	6,4	-18,1	12,3	0,5
Merafkast ift S.BM	-1,1	1,8	1,0	-1,1	3,5	-2,2	0,0

50% obligationer / 50% aktier

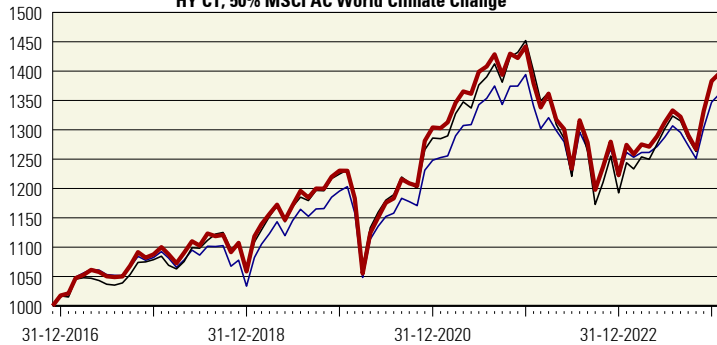
Værdiudvikling af 1000 DKK

31-01-2024

Porteføljepleje: 50% obligationer / 50% aktier

Referenceportefølje: Morningstar kategoriportefølje

Strategisk benchmark: 22,5% MTG Callable; 7,5% DK Govt. 5yr; 10% JPM EMBI ESG; 10% Global HY CT; 50% MSCI AC World Climate Change



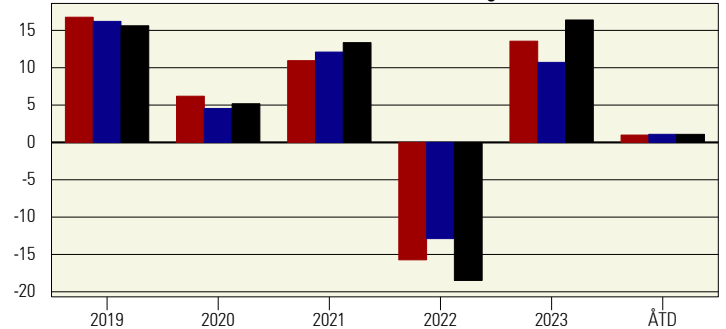
Årlige afkast

31-01-2024

Porteføljepleje: 50% obligationer / 50% aktier

Referenceportefølje: Morningstar kategoriportefølje

Strategisk benchmark: 22,5% MTG Callable; 7,5% DK Govt. 5yr; 10% JPM EMBI ESG; 10% Global HY CT; 50% MSCI AC World Climate Change



Afkast i perioden

31-01-2024

	ÅTD	1md	3md	6md	1 år	3 år Ann.	5 år Ann.
Porteføljens afkast i %	1.0	1.0	10.2	4.7	9.6	2.3	4.5
Ref. PF afkast i %	1.0	1.0	8.8	4.2	7.9	2.8	4.7
Merafkast ift Ref. PF	-0.1	-0.1	1.4	0.6	1.7	-0.5	-0.2
Porteføljens afkast i %	1.0	1.0	10.2	4.7	9.6	2.3	4.5
S. BM afkast i %	1.0	1.0	10.5	5.5	12.2	2.8	4.7
Merafkast ift S.BM	-0.1	-0.1	-0.3	-0.7	-2.7	-0.5	-0.2

Historiske afkast %

31-01-2024

	2018	2019	2020	2021	2022	2023	ÅTD
Porteføljens afkast i %	-2,7	16,2	6,0	10,6	-15,2	13,1	1,0
Ref. PF afkast i %	-4,5	15,7	4,4	11,7	-12,5	10,4	1,0
Merafkast ift Ref. PF	1,8	0,5	1,6	-1,1	-2,7	2,7	-0,1
Porteføljens afkast i %	-2,7	16,2	6,0	10,6	-15,2	13,1	1,0
S. BM afkast i %	-1,4	15,1	5,0	12,9	-17,9	15,9	1,0
Merafkast ift S.BM	-1,3	1,1	1,0	-2,3	2,7	-2,7	-0,1

30% obligationer / 70% aktier

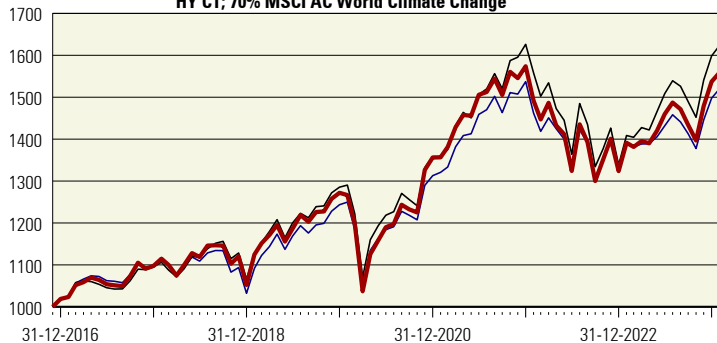
Værdiudvikling af 1000 DKK

31-01-2024

Porteføljepleje: 30% obligationer / 70% aktier

Referenceportefølje: Morningstar kategoriportefølje

Strategisk benchmark: 7,5% MTG Callable; 2,5% DK Govt. 5yr; 10% JPM EMBI ESG; 10% Global HY CT; 70% MSCI AC World Climate Change



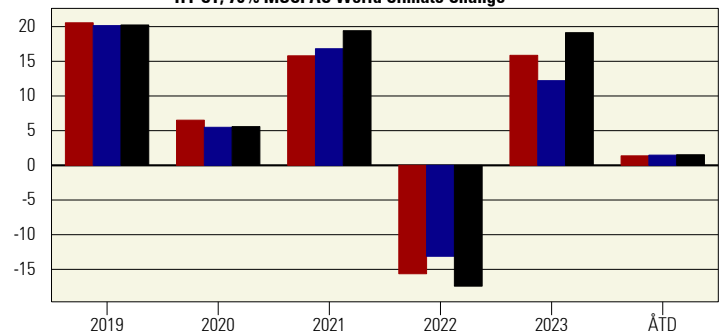
Årlige afkast

31-01-2024

Porteføljepleje: 30% obligationer / 70% aktier

Referenceportefølje: Morningstar kategoriportefølje

Strategisk benchmark: 7,5% MTG Callable; 2,5% DK Govt. 5yr; 10% JPM EMBI ESG; 10% Global HY CT; 70% MSCI AC World Climate Change



Afkast i perioden

31-01-2024

	ÅTD	1md	3md	6md	1 år	3 år Ann.	5 år Ann.
Porteføljens afkast i %	1.4	1.4	11.6	4.8	12.0	4.7	6.7
Ref. PF afkast i %	1.5	1.5	10.3	4.2	9.6	4.8	6.8
Merafkast ift Ref. PF	-0.1	-0.1	1.2	0.5	2.4	-0.1	-0.1
Porteføljens afkast i %	1.4	1.4	11.6	4.8	12.0	4.7	6.7
S. BM afkast i %	1.5	1.5	11.8	5.5	15.2	6.1	7.6
Merafkast ift S.BM	-0.2	-0.2	-0.2	-0.7	-3.2	-1.4	-0.9

Historiske afkast %

31-01-2024

	2018	2019	2020	2021	2022	2023	ÅTD
Porteføljens afkast i %	-4,1	20,9	6,6	16,0	-15,9	16,1	1,4
Ref. PF afkast i %	-6,1	20,5	5,6	17,1	-13,3	12,4	1,5
Merafkast ift Ref. PF	1,9	0,4	1,0	-1,0	-2,6	3,7	-0,1
Porteføljens afkast i %	-4,1	20,9	6,6	16,0	-15,9	16,1	1,4
S. BM afkast i %	-2,6	20,6	5,7	19,7	-17,7	19,4	1,5
Merafkast ift S.BM	-1,5	0,3	0,9	-3,7	1,8	-3,3	-0,2