

90% obligationer / 10% aktier

Værdiudvikling af 1000 DKK

30-04-2023

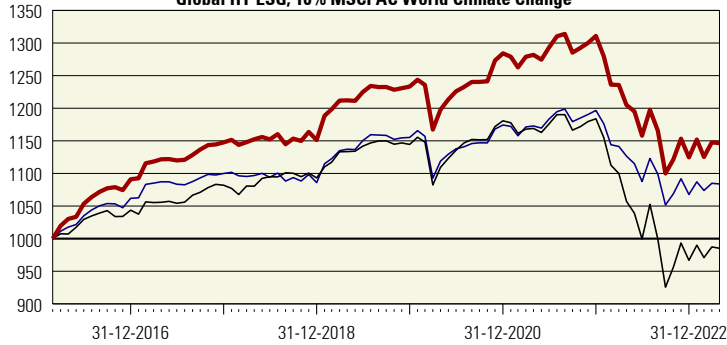
Årlige afkast

30-04-2023

Porteføljepleje: 90% obligationer / 10% aktier

Referenceportefølje: Morningstar kategoriportefølje

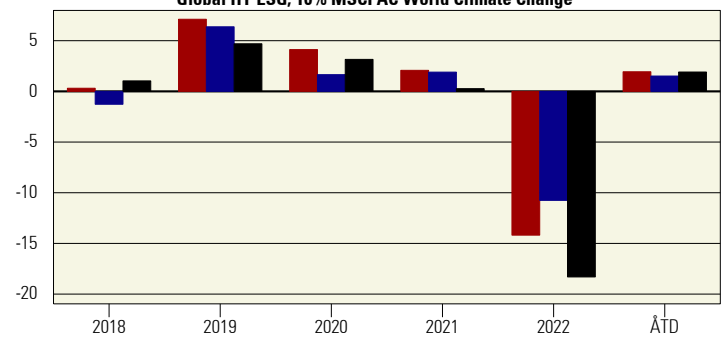
Strategisk benchmark: 52,5% MTG Callable; 17,5% DK Govt. 5yr; 10% JPM EMBI ESG; 10% Global HY ESG; 10% MSCI AC World Climate Change



Porteføljepleje: LPB PP 90% obl / 10% akt

Referenceportefølje: Morningstar kategoriportefølje

Strategisk benchmark: 52,5% MTG Callable; 17,5% DK Govt. 5yr; 10% JPM EMBI ESG; 10% Global HY ESG; 10% MSCI AC World Climate Change



Afkast i perioden

30-04-2023

	ÅTD	1md	3md	6md	1 år	3 år Ann.	5 år Ann.
Porteføljens afkast i %	1,9	-0,1	-0,5	2,2	-4,9	-1,5	-0,1
Ref. PF afkast i %	1,5	-0,1	-0,3	1,4	-3,8	-1,1	-0,2
Merafkast ift Ref. PF	0,4	0,0	-0,2	0,8	-1,1	-0,4	0,1
Porteføljens afkast i %	1,9	-0,1	-0,5	2,2	-4,9	-1,5	-0,1
S. BM afkast i %	1,9	-0,2	-0,5	3,0	-6,8	-3,9	-1,8
Merafkast ift S.BM	0,0	0,1	0,0	-0,8	2,0	2,4	1,7

Historiske afkast %

30-04-2023

	2017	2018	2019	2020	2021	2022	ÅTD
Porteføljens afkast i %	5,2	0,3	7,1	4,1	2,1	-14,2	1,9
Ref. PF afkast i %	3,6	-1,3	6,4	1,7	1,9	-10,8	1,5
Merafkast ift Ref. PF	1,6	1,6	0,7	2,5	0,2	-3,4	0,4
Porteføljens afkast i %	5,2	0,3	7,1	4,1	2,1	-14,2	1,9
S. BM afkast i %	3,7	1,0	4,7	3,2	0,3	-18,3	1,9
Merafkast ift S.BM	1,5	-0,7	2,4	1,0	1,8	4,1	0,0

70% obligationer / 30% aktier

Værdiudvikling af 1000 DKK

30-04-2023

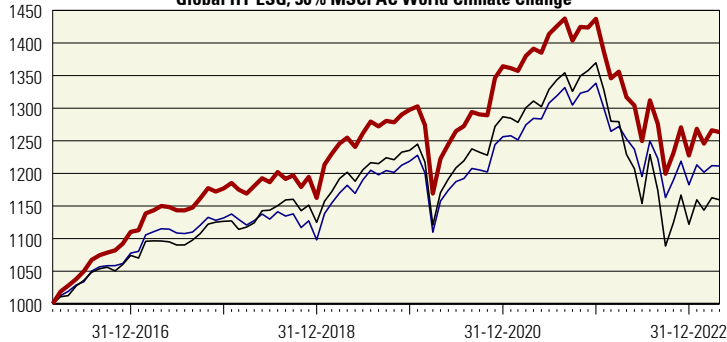
Årlige afkast

30-04-2023

Porteføljepleje: 70% obligationer / 30% aktier

Referenceportefølje: Morningstar kategoriportefølje

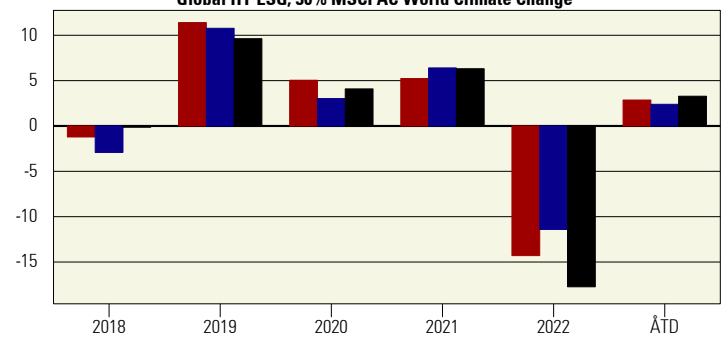
Strategisk benchmark: 37,5% MTG Callable; 12,5% DK Govt. 5yr; 10% JPM EMBI ESG; 10% Global HY ESG; 30% MSCI AC World Climate Change



Porteføljepleje: LPB PP 70% obl / 30% akt

Referenceportefølje: Morningstar kategoriportefølje

Strategisk benchmark: 37,5% MTG Callable; 12,5% DK Govt. 5yr; 10% JPM EMBI ESG; 10% Global HY ESG; 30% MSCI AC World Climate Change



Afkast i perioden

30-04-2023

	ÅTD	1md	3md	6md	1 år	3 år Ann.	5 år Ann.
Porteføljens afkast i %	2,9	-0,2	-0,4	2,6	-4,1	1,1	1,4
Ref. PF afkast i %	2,4	0,0	-0,1	1,8	-3,3	1,5	1,4
Merafkast ift Ref. PF	0,5	-0,2	-0,2	0,8	-0,8	-0,4	-0,1
Porteføljens afkast i %	2,9	-0,2	-0,4	2,6	-4,1	1,1	1,4
S. BM afkast i %	3,3	-0,3	0,0	3,1	-5,7	-0,3	0,6
Merafkast ift S.BM	-0,4	0,1	-0,4	-0,5	1,6	1,4	0,7

Historiske afkast %

30-04-2023

	2017	2018	2019	2020	2021	2022	ÅTD
Porteføljens afkast i %	6,0	-1,2	11,6	5,1	5,3	-14,6	2,9
Ref. PF afkast i %	5,0	-3,0	11,0	3,1	6,5	-11,6	2,4
Merafkast ift Ref. PF	1,0	1,7	0,6	2,1	-1,2	-2,9	0,5
Porteføljens afkast i %	6,0	-1,2	11,6	5,1	5,3	-14,6	2,9
S. BM afkast i %	4,9	-0,1	9,8	4,2	6,4	-18,1	3,3
Merafkast ift S.BM	1,1	-1,1	1,8	1,0	-1,1	3,5	-0,4

50% obligationer / 50% aktier

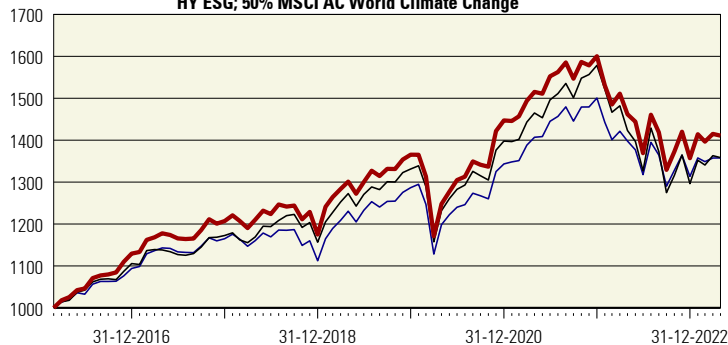
Værdiudvikling af 1000 DKK

30-04-2023

Porteføljepleje: 50% obligationer / 50% aktier

Referenceportefølje: Morningstar kategoriportefølje

Strategisk benchmark: 22,5% MTG Callable; 7,5% DK Govt. 5yr; 10% JPM EMBI ESG; 10% Global HY ESG; 50% MSCI AC World Climate Change



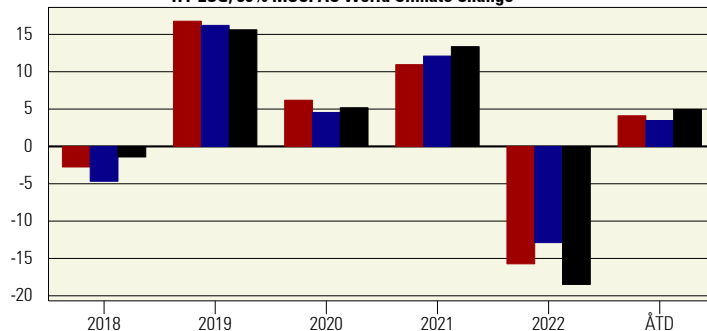
Årlige afkast

30-04-2023

Porteføljepleje: 50% obligationer / 50% aktier

Referenceportefølje: Morningstar kategoriportefølje

Strategisk benchmark: 22,5% MTG Callable; 7,5% DK Govt. 5yr; 10% JPM EMBI ESG; 10% Global HY ESG; 50% MSCI AC World Climate Change



Afkast i perioden

30-04-2023

	ÅTD	1md	3md	6md	1 år	3 år Ann.	5 år Ann.
Porteføljens afkast i %	4,0	-0,3	-0,2	2,8	-3,5	4,2	3,1
Ref. PF afkast i %	3,4	0,0	0,0	2,2	-2,9	4,2	3,2
Merafkast ift Ref. PF	0,6	-0,3	-0,2	0,6	-0,6	-0,1	-0,1
Porteføljens afkast i %	4,0	-0,3	-0,2	2,8	-3,5	4,2	3,1
S. BM afkast i %	4,8	-0,3	0,5	3,2	-4,5	3,3	3,0
Merafkast ift S.BM	-0,8	0,0	-0,7	-0,4	1,1	0,9	0,1

Historiske afkast %

30-04-2023

	2017	2018	2019	2020	2021	2022	ÅTD
Porteføljens afkast i %	6,9	-2,7	16,2	6,0	10,6	-15,2	4,0
Ref. PF afkast i %	6,5	-4,5	15,7	4,4	11,7	-12,5	3,4
Merafkast ift Ref. PF	0,4	1,8	0,5	1,6	-1,1	-2,7	0,6
Porteføljens afkast i %	6,9	-2,7	16,2	6,0	10,6	-15,2	4,0
S. BM afkast i %	6,1	-1,4	15,1	5,0	12,9	-17,9	4,8
Merafkast ift S.BM	0,8	-1,3	1,1	1,0	-2,3	2,7	-0,8

30% obligationer / 70% aktier

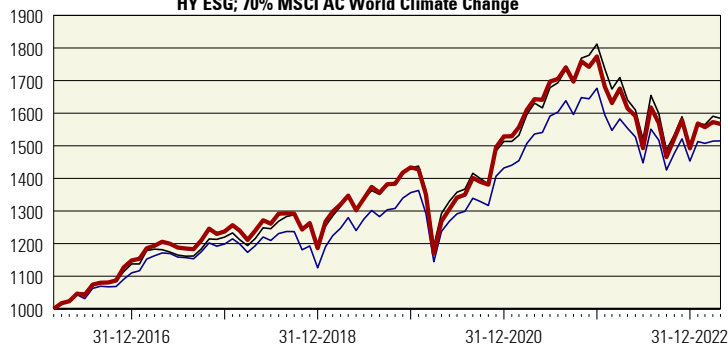
Værdiudvikling af 1000 DKK

30-04-2023

Porteføljepleje: 30% obligationer / 70% aktier

Referenceportefølje: Morningstar kategoriportefølje

Strategisk benchmark: 7,5% MTG Callable; 2,5% DK Govt. 5yr; 10% JPM EMBI ESG; 10% Global HY ESG; 70% MSCI AC World Climate Change



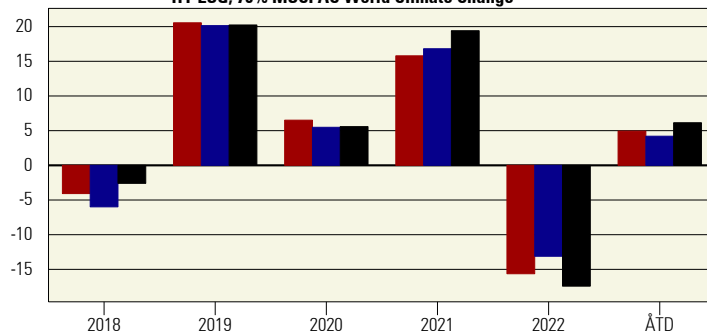
Årlige afkast

30-04-2023

Porteføljepleje: 30% obligationer / 70% aktier

Referenceportefølje: Morningstar kategoriportefølje

Strategisk benchmark: 7,5% MTG Callable; 2,5% DK Govt. 5yr; 10% JPM EMBI ESG; 10% Global HY ESG; 70% MSCI AC World Climate Change



Afkast i perioden

30-04-2023

	ÅTD	1md	3md	6md	1 år	3 år Ann.	5 år Ann.
Porteføljens afkast i %	5,0	-0,4	-0,1	2,9	-3,0	7,3	4,8
Ref. PF afkast i %	4,3	0,1	0,1	2,6	-2,5	7,0	4,9
Merafkast ift Ref. PF	0,7	-0,4	-0,2	0,3	-0,5	0,3	-0,1
Porteføljens afkast i %	5,0	-0,4	-0,1	2,9	-3,0	7,3	4,8
S. BM afkast i %	6,2	-0,4	0,9	3,3	-3,5	7,0	5,4
Merafkast ift S.BM	-1,2	0,0	-1,0	-0,4	0,5	0,3	-0,6

Historiske afkast %

30-04-2023

	2017	2018	2019	2020	2021	2022	ÅTD
Porteføljens afkast i %	7,7	-4,1	20,9	6,6	16,0	-15,9	5,0
Ref. PF afkast i %	8,0	-6,1	20,5	5,6	17,1	-13,3	4,3
Merafkast ift Ref. PF	-0,2	1,9	0,4	1,0	-1,0	-2,6	0,7
Porteføljens afkast i %	7,7	-4,1	20,9	6,6	16,0	-15,9	5,0
S. BM afkast i %	7,3	-2,6	20,6	5,7	19,7	-17,7	6,2
Merafkast ift S.BM	0,5	-1,5	0,3	0,9	-3,7	1,8	-1,2