

LI Obligationer Europa Akk KL

Afkast pr. 31-10-2024



Afdelingsbeskrivelse

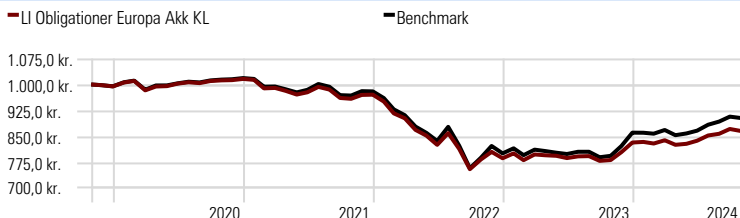
Afdelingen investerer primært i obligationer udstedt af den danske stat og realkreditinstitutter.

Obligationsinvesteringerne i afdelingen har en gennemsnitlig varighed på mellem 3 år og 7 år. Varigheden er et udtryk for kursrisikoen ved renteændringer. Jo lavere varighed, desto mere kursstabil vil afdelingen være. Værdien af afdelingen forventes således at stige eller falde med maksimalt ca. 7%, hvis renten falder eller stiger med 1 procentpoint.

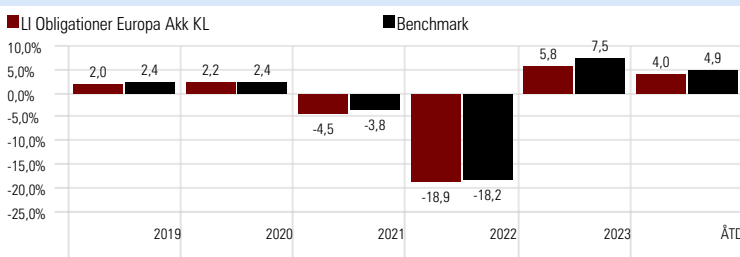
Afdelingen er akkumulerende (og lagerbeskattet) og kan indgå i opsparinger i selskabsmidler (ApS og A/S), pensionsopsparinger, børneopsparinger samt opsparingsmidler under virksomhedsordningen. For privates frie midler vil afdelingen i lighed med den udbyttebetalende afdeling blive beskattet med kapitalindkomst, dog efter lagerprincippet.

Velegnet til	Omkostninger	
Aldersopsparing	Løbende omkostninger:	0,34%
Børneopsparing	Max. indtrædelsesomkostninger	0,10%
Pensionsopsparing	Max. udtrædelsesomkostninger	0,10%
Selskabsmidler		
Virksomhedsskatteordning		

Værdiudvikling af 1000 DKK



Årlige afkast



Afkast i perioden %

	ÅTD	1 md	3 mdr	1 år	3 år	5 år
LI Obligationer Europa Akk KL	4,00	-0,66	1,52	10,73	-3,34	-2,84
Benchmark	4,91	-0,44	2,19	13,74	-2,29	-2,02
Performance	-0,91	-0,22	-0,67	-3,01	-1,06	-0,83

Historiske afkast %

	ÅTD	2019	2020	2021	2022	2023
LI Obligationer Europa Akk KL	4,00	2,01	2,18	-4,47	-18,91	5,76
Benchmark	4,91	2,39	2,38	-3,78	-18,25	7,46
Performance	-0,91	-0,37	-0,21	-0,69	-0,66	-1,69

Administration

Navn:	Lægernes Bank A/S
Telefon:	+45 33122141
Adresse:	Dirch Passers Allé 76, 2000 Frederiksberg
Hjemmeside:	http://www.lpb.dk
Email:	bank@lpb.dk

Stamdata

Fondscode:	DK0060623858
Benchmark:	Nordea MTG Callable
Fondens domicil:	Danmark
Beviserne udstedt i:	DKK
Morningstar kategori:	Europe Fixed Income
Morningstar rating:	★★
SFDR artikel:	Article 8

Risikoindikator

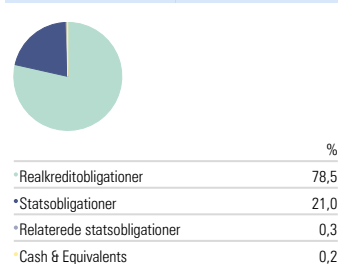


Den summariske risikoindikator er en guide til risikoniveauet for dette produkt sammenlignet med andre produkter. Den viser, hvor sandsynligt det er, at produktet mister penge på grund af bevægelser i markedet. Den viste risikokategori garanteres ikke og kan ændre sig med tiden.

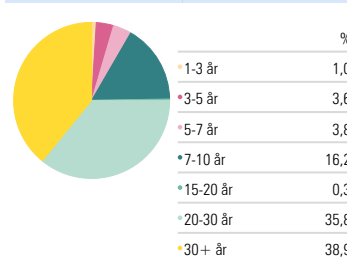
10 største investeringer

	31-10-2024
Realkredit Danmark A/S 4%	10,49%
Denmark (Kingdom Of) 0%	10,43%
Jyske Realkredit A/S 4%	8,00%
Realkredit Danmark A/S 1%	7,24%
Denmark (Kingdom Of) 2.25%	5,80%
Nykredit Realkredit A/S 1%	3,80%
Denmark (Kingdom Of) 0.5%	3,78%
Jyske Realkredit A/S 5%	3,36%
Nykredit Realkredit A/S 5%	3,04%
Nykredit Realkredit A/S 1%	2,83%

Typefordeling



Restløbetid



Risikotal (3 år)

Gennemsnitligt årligt afkast	-3,02
Sharpe Ratio	-0,61
Standardafvigelse	8,67
Tracking Error	1,59
Information Ratio	-0,67

Dette faktaark er markedføringsmateriale og udarbejdet af Lægernes Bank A/S ("Lægernes Bank"). Lægernes Bank er under finansstilsynet. Dette faktaark er alene udarbejdet til orientering og udgør ikke investerings-, juridisk, skattemæssig eller finansiel rådgivning. Selvom der er taget rimelige forholdsregler for at sikre, at indholdet er retvisende, sandt og ikke vildledende, garanteres der ikke for nøjagtigheden og/eller fuldstændigheden, og der fraskrives derfor ethvert ansvar, som måtte opstå som følge af dispositioner foretaget på baggrund af dette. Ydermere, accepterer Lægernes Bank intet ansvar for nøjagtigheden og/eller fuldstændigheden af tredjepartsoplysninger, der hidrører fra kilder, vi mener er pålidelige, men som ikke er blevet uafhængigt verificeret. Historiske afkast i dette faktaark kan ikke anvendes som en pålidelig indikator for fremtidige afkast.