

LI Obligationer Europa

Afkast pr. 31-12-2024



Afdelingsbeskrivelse

Afdelingen investerer primært i obligationer udstedt af den danske stat og realkreditinstitutter.

Obligationsinvesteringerne i afdelingen har en gennemsnitlig varighed på mellem 3 år og 7 år. Varigheden er et udtryk for kursrisikoen ved renteændringer. Jo lavere varighed, desto mere kursstabil vil afdelingen være. Værdien af afdelingen forventes således at stige eller falde med maksimalt ca. 7%, hvis renten falder eller stiger med 1 procentpoint.

Afdelingen er udbyttebetalende og kan indgå i opsparinger for privates frie midler, selskabsmidler (ApS og A/S), pensionsopsparinger samt børneopsparinger. Afdelingen kan IKKE indgå i opsparingsmidler under virksomhedsordningen.

Administration

Navn: Lægernes Bank A/S
 Telefon: +45 33122141
 Adresse: Dirch Passers Allé 76, 2000 Frederiksberg
 Hjemmeside: <http://www.lpb.dk>
 Email: bank@lpb.dk

Stamdata

Fondscode: DK0060240414
 Benchmark: Nordea MTG Callable
 Fondens domicil: Danmark
 Beviserne udstedt i: DKK
 Morningstar kategori: Europe Fixed Income
 Morningstar rating: ★★
 SFDR artikel: Article 8

Risikoindikator



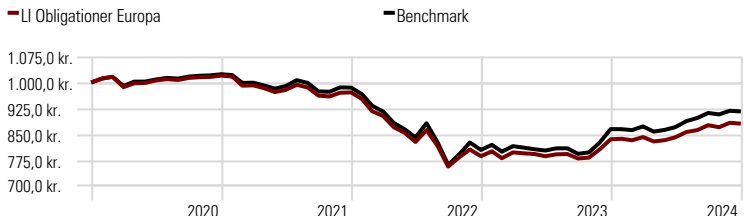
Den summariske risikoindikator er en guide til risikoniveauet for dette produkt sammenlignet med andre produkter. Den viser, hvor sandsynligt det er, at produktet mister penge på grund af bevægelser i markedet. Den viste risikokategori garanteres ikke og kan ændre sig med tiden.

Velegnet til

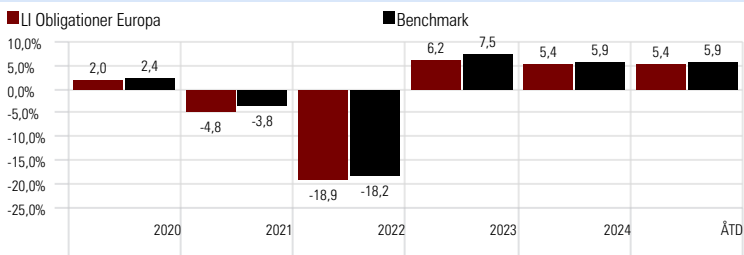
Omkostninger

Aldersopsparing	Løbende omkostninger:	0,34%
Børneopsparing	Max. indtrædelsesomkostninger	0,10%
Frie midler	Max. udtrædelsesomkostninger	0,10%
Pensionsopsparing		
Selskabsmidler		

Værdiudvikling af 1000 DKK



Årlige afkast



Afkast i perioden %

	ÅTD	1 md	3 mdr	1 år	3 år	5 år
LI Obligationer Europa	5,37	-0,28	0,52	5,37	-3,20	-2,50
Benchmark	5,88	-0,22	0,48	5,88	-2,38	-1,73
Performance	-0,51	-0,06	0,03	-0,51	-0,81	-0,77

Historiske afkast %

	ÅTD	2020	2021	2022	2023	2024
LI Obligationer Europa	5,37	1,99	-4,75	-18,94	6,21	5,37
Benchmark	5,88	2,38	-3,78	-18,25	7,46	5,88
Performance	-0,51	-0,40	-0,97	-0,70	-1,25	-0,51

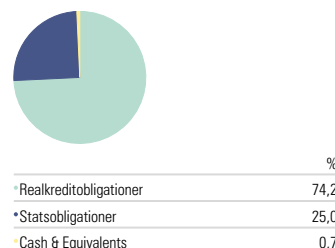
10 største investeringer

31-12-2024

Realkredit Danmark A/S 4%	9,34%
Denmark (Kingdom Of) 0.5%	8,65%
Denmark (Kingdom Of) 2.25%	6,79%
Denmark (Kingdom Of) 0%	6,57%
Nykredit Realkredit A/S 1%	5,67%
Jyske Realkredit A/S 4%	4,61%
Realkredit Danmark A/S 1%	4,51%
Jyske Realkredit A/S 5%	3,09%
Nordea Kredit Realkreditaktieselskab 1.5%	3,05%
Denmark (Kingdom Of) 1.75%	3,01%

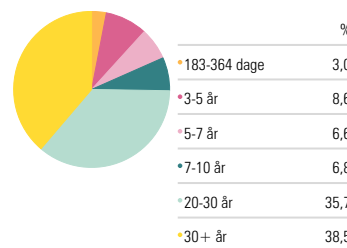
Typefordeling

31-12-2024



Restløbetid

31-12-2024



Risikotal (3 år)

Gennemsnitligt årligt afkast	-2,87
Sharpe Ratio	-0,61
Standardafvigelse	8,74
Tracking Error	1,50
Information Ratio	-0,54

Dette faktaark er markedføringsmateriale og udarbejdet af Lægernes Bank A/S ("Lægernes Bank"). Lægernes Bank er under finanstilsynet. Dette faktaark er alene udarbejdet til orientering og udgør ikke investerings-, juridisk, skattemæssig eller finansiel rådgivning. Selvom der er taget rimelige forholdsregler for at sikre, at indholdet er retvisende, sandt og ikke vildledende, garanteres der ikke for nøjagtigheden og/eller fuldstændigheden, og der fraskrives derfor ethvert ansvar, som måtte opstå som følge af dispositioner foretaget på baggrund af dette. Ydermere, accepterer Lægernes Bank intet ansvar for nøjagtigheden og/eller fuldstændigheden af tredjepartsoplysninger, der hidrører fra kilder, vi mener er pålidelige, men som ikke er blevet uafhængigt verificeret. Historiske afkast i dette faktaark kan ikke anvendes som en pålidelig indikator for fremtidige afkast.