

LI Obligationer Europa

Afkast pr. 28-02-2025



Afdelingsbeskrivelse

Afdelingen investerer primært i obligationer udstedt af den danske stat og realkreditinstitutter.

Obligationsinvesteringerne i afdelingen har en gennemsnitlig varighed på mellem 3 år og 7 år. Varigheden er et udtryk for kursrisikoen ved renteændringer. Jo lavere varighed, desto mere kursstabil vil afdelingen være. Værdien af afdelingen forventes således at stige eller falde med maksimalt ca. 7%, hvis renten falder eller stiger med 1 procentpoint.

Afdelingen er udbyttebetalende og kan indgå i opsparinger for privates frie midler, selskabsmidler (ApS og A/S), pensionsopsparinger samt børneopsparinger. Afdelingen kan IKKE indgå i opsparingsmidler under virksomhedsordningen.

Administration

Navn: Lægernes Bank A/S
 Telefon: +45 33122141
 Adresse: Dirch Passers Allé 76, 2000 Frederiksberg
 Hjemmeside: <http://www.lpb.dk>
 Email: bank@lpb.dk

Stamdata

Fondscode: DK0060240414
 Benchmark: Nordea MTG Callable
 Fondens domicil: Danmark
 Beviserne udstedt i: DKK
 Morningstar kategori: Europe Fixed Income
 Morningstar rating: ★★
 SFDR artikel: Article 8

Risikoindikator



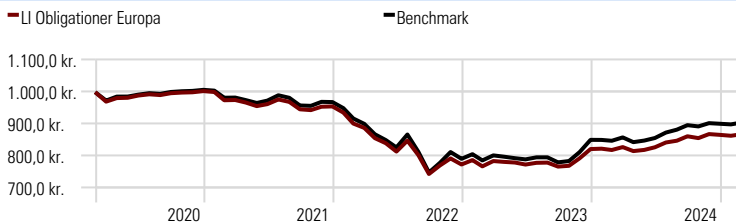
Den summariske risikoindikator er en guide til risikoniveauet for dette produkt sammenlignet med andre produkter. Den viser, hvor sandsynligt det er, at produktet mister penge på grund af bevægelser i markedet. Den viste risikokategori garanteres ikke og kan ændre sig med tiden.

Velegnet til

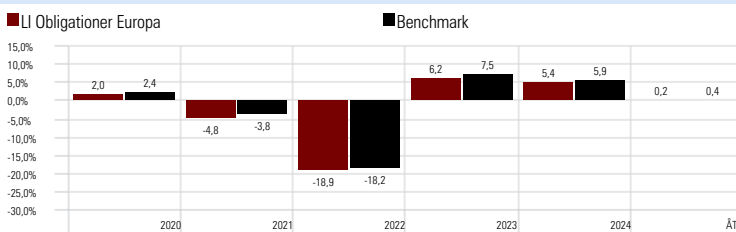
Omkostninger

Aldersopsparing	Løbende omkostninger:	0,34%
Børneopsparing	Max. indtrædelsesomkostninger	0,10%
Frie midler	Max. udtrædelsesomkostninger	0,10%
Pensionsopsparing		
Selskabsmidler		

Værdiudvikling af 1000 DKK



Årlige afkast



Afkast i perioden %

	ÅTD	1 md	3 mdr	1 år	3 år	5 år
LI Obligationer Europa	0,19	0,51	-0,09	5,95	-1,26	-2,78
Benchmark	0,39	0,60	0,17	6,66	-0,47	-1,98
Performance	-0,20	-0,09	-0,27	-0,71	-0,79	-0,80

Historiske afkast %

	ÅTD	2020	2021	2022	2023	2024
LI Obligationer Europa	0,19	1,99	-4,75	-18,94	6,21	5,37
Benchmark	0,39	2,38	-3,78	-18,25	7,46	5,88
Performance	-0,20	-0,40	-0,97	-0,70	-1,25	-0,51

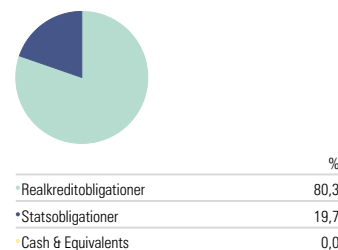
10 største investeringer

28-02-2025

Realkredit Danmark A/S 4%	11,76%
Nykredit Realkredit A/S 1%	6,84%
Denmark (Kingdom Of) 0.5%	6,62%
Realkredit Danmark A/S 1%	5,96%
Denmark (Kingdom Of) 0%	5,01%
Nordea Kredit Realkreditaktieselskab 4%	4,64%
Denmark (Kingdom Of) 2.25%	4,59%
Nykredit Realkredit A/S 4%	3,89%
Jyske Realkredit A/S 4%	3,51%
Nordea Kredit Realkreditaktieselskab 3.5%	3,43%

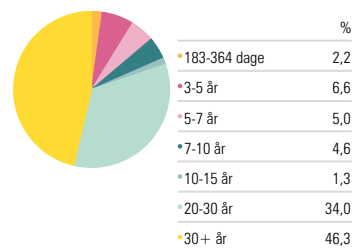
Typefordeling

28-02-2025



Restløbetid

28-02-2025



Risikotal (3 år)

Gennemsnitligt årligt afkast	-0,92
Sharpe Ratio	-0,41
Standardafvigelse	8,44
Tracking Error	1,50
Information Ratio	-0,53

Dette faktaark er markedføringsmateriale og udarbejdet af Lægernes Bank A/S ("Lægernes Bank"). Lægernes Bank er under finansstillsynet. Dette faktaark er alene udarbejdet til orientering og udgør ikke investerings-, juridisk, skattemæssig eller finansiell rådgivning. Selvom der er taget rimelige forholdsregler for at sikre, at indholdet er retvisende, sandt og ikke vildledende, garanteres der ikke for nøjagtigheden og/eller fuldstændigheden, og der fraskrives derfor ethvert ansvar, som måtte opstå som følge af dispositioner foretaget på baggrund af dette. Ydermere, accepterer Lægernes Bank intet ansvar for nøjagtigheden og/eller fuldstændigheden af tredjepartsoplysninger, der hidrører fra kilder, vi mener er pålidelige, men som ikke er blevet uafhængigt verificeret. Historiske afkast i dette faktaark kan ikke anvendes som en pålidelig indikator for fremtidige afkast.