

LI Obligationer Europa

Afkast pr. 30-11-2024



Afdelingsbeskrivelse

Afdelingen investerer primært i obligationer udstedt af den danske stat og realkreditinstitutter.

Obligationsinvesteringerne i afdelingen har en gennemsnitlig varighed på mellem 3 år og 7 år. Varigheden er et udtryk for kursrisikoen ved renteændringer. Jo lavere varighed, desto mere kursstabil vil afdelingen være. Værdien af afdelingen forventes således at stige eller falde med maksimalt ca. 7%, hvis renten falder eller stiger med 1 procentpoint.

Afdelingen er udbyttebetalende og kan indgå i opsparinger for privates frie midler, selskabsmidler (ApS og A/S), pensionsopsparinger samt børneopsparinger. Afdelingen kan IKKE indgå i opsparingsmidler under virksomhedsordningen.

Administration

Navn: Lægernes Bank A/S
 Telefon: +45 33122141
 Adresse: Dirch Passers Allé 76, 2000 Frederiksberg
 Hjemmeside: <http://www.lpb.dk>
 Email: bank@lpb.dk

Stamdata

Fondscode: DK0060240414
 Benchmark: Nordea MTG Callable
 Fondens domicil: Danmark
 Beviserne udstedt i: DKK
 Morningstar kategori: Europe Fixed Income
 Morningstar rating: ★★
 SFDR artikel: Article 8

Risikoindikator



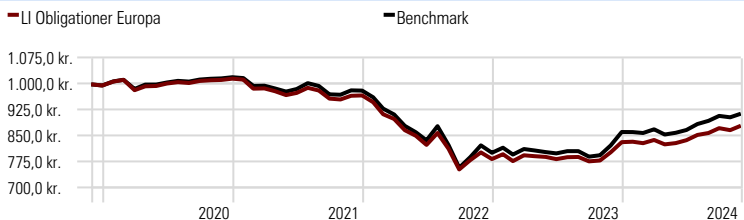
Den summariske risikoindikator er en guide til risikoniveauet for dette produkt sammenlignet med andre produkter. Den viser, hvor sandsynligt det er, at produktet mister penge på grund af bevægelser i markedet. Den viste risikokategori garanteres ikke og kan ændre sig med tiden.

Velegnet til

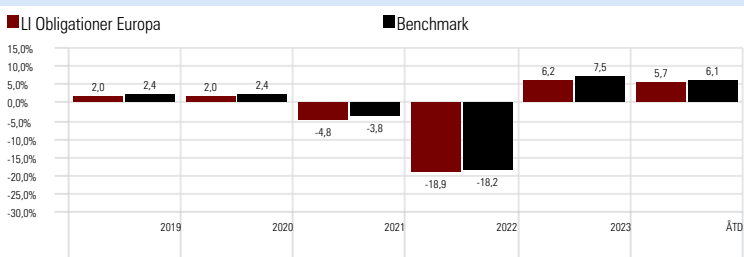
Omkostninger

Aldersopsparing	Løbende omkostninger:	0,34%
Børneopsparing	Max. indtrædelsesomkostninger	0,10%
Frie midler	Max. udtrædelsesomkostninger	0,10%
Pensionsopsparing		
Selskabsmidler		

Værdiudvikling af 1000 DKK



Årlige afkast



Afkast i perioden %

	ÅTD	1 md	3 mdr	1 år	3 år	5 år
LI Obligationer Europa	5,67	1,46	2,43	9,51	-3,07	-2,51
Benchmark	6,11	1,15	2,30	11,10	-2,34	-1,75
Performance	-0,44	0,31	0,13	-1,59	-0,74	-0,76

Historiske afkast %

	ÅTD	2019	2020	2021	2022	2023
LI Obligationer Europa	5,67	2,03	1,99	-4,75	-18,94	6,21
Benchmark	6,11	2,39	2,38	-3,78	-18,25	7,46
Performance	-0,44	-0,35	-0,40	-0,97	-0,70	-1,25

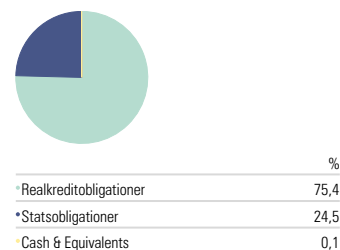
10 største investeringer

30-11-2024

Realkredit Danmark A/S 4%	9,44%
Denmark (Kingdom Of) 0.5%	7,40%
Denmark (Kingdom Of) 2.25%	6,97%
Denmark (Kingdom Of) 0%	6,84%
Nykredit Realkredit A/S 1%	5,81%
Jyske Realkredit A/S 4%	4,65%
Realkredit Danmark A/S 1%	4,62%
Jyske Realkredit A/S 5%	3,53%
Denmark (Kingdom Of) 1.75%	3,29%
Nordea Kredit Realkreditaktieselskab 1.5%	3,09%

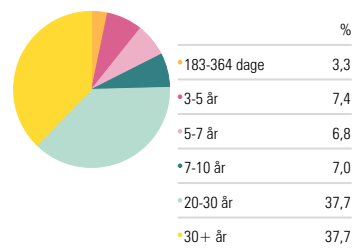
Typefordeling

30-11-2024



Restløbetid

30-11-2024



Risikotal (3 år)

Gennemsnitligt årligt afkast	-2,74
Sharpe Ratio	-0,58
Standardafvigelse	8,74
Tracking Error	1,51
Information Ratio	-0,49

Dette faktaark er markedføringsmateriale og udarbejdet af Lægernes Bank A/S ("Lægernes Bank"). Lægernes Bank er under finansstillsynet. Dette faktaark er alene udarbejdet til orientering og udgør ikke investerings-, juridisk, skattemæssig eller finansiel rådgivning. Selvom der er taget rimelige forholdsregler for at sikre, at indholdet er retvisende, sandt og ikke vildledende, garanteres der ikke for nøjagtigheden og/eller fuldstændigheden, og der fraskrives derfor ethvert ansvar, som måtte opstå som følge af dispositioner foretaget på baggrund af dette. Ydermere, accepterer Lægernes Bank intet ansvar for nøjagtigheden og/eller fuldstændigheden af tredjepartsoplysninger, der hidrører fra kilder, vi mener er pålidelige, men som ikke er blevet uafhængigt verificeret. Historiske afkast i dette faktaark kan ikke anvendes som en pålidelig indikator for fremtidige afkast.