

# LI Obligationer Europa

Afkast pr. 31-05-2024



## Afdelingsbeskrivelse

Afdelingen investerer primært i obligationer udstedt af den danske stat og realkreditinstitutter.

Obligationinvesteringerne i afdelingen har en gennemsnitlig varighed på mellem 3 år og 7 år. Varigheden er et udtryk for kursrisikoen ved renteændringer. Jo lavere varighed, desto mere kursstabil vil afdelingen være. Værdien af afdelingen forventes således at stige eller falde med maksimalt ca. 7%, hvis renten falder eller stiger med 1 procentpoint.

Afdelingen er udbyttebetalende og kan indgå i opsparinger for privates frie midler, selskabsmidler (ApS og A/S), pensionsopsparinger samt børneopsparinger. Afdelingen kan IKKE indgå i opsparingsmidler under virksomhedsordningen.

## Administration

Navn: Lægernes Bank A/S  
 Telefon: +45 33122141  
 Adresse: Dirch Passers Allé 76, 2000 Frederiksberg  
 Hjemmeside: <http://www.lpb.dk>  
 Email: [bank@lpb.dk](mailto:bank@lpb.dk)

## Stamdata

Fondscode: DK0060240414  
 Benchmark: Nordea MTG Callable  
 Fondens domicil: Danmark  
 Beviserne udstedt i: DKK  
 Morningstar kategori: Europe Fixed Income  
 Morningstar rating: ★★  
 SFDR artikel: Article 8

## Risikoindikator



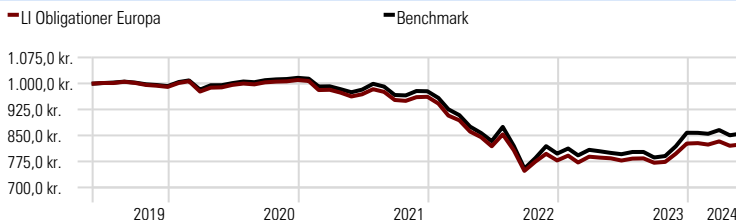
Den summariske risikoindikator er en guide til risikoniveauet for dette produkt sammenlignet med andre produkter. Den viser, hvor sandsynligt det er, at produktet mister penge på grund af bevægelser i markedet. Den viste risikokategori garanteres ikke og kan ændre sig med tiden.

## Velegnet til

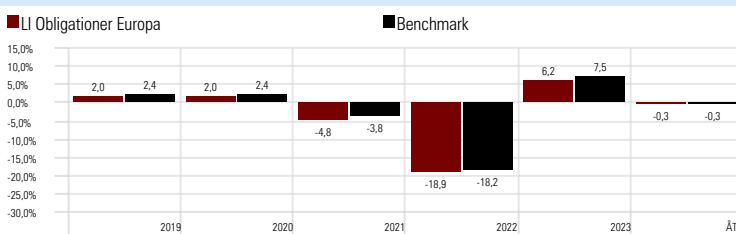
### Omkostninger

Aldersopsparing	Løbende omkostninger:	0,34%
Børneopsparing	Max. indtrædelsesomkostninger	0,10%
Frie midler	Max. udtrædelsesomkostninger	0,10%
Pensionsopsparing		
Selskabsmidler		

## Værdiudvikling af 1000 DKK



## Årlige afkast



## Afkast i perioden %

	ÅTD	1 md	3 mdr	1 år	3 år	5 år
LI Obligationer Europa	-0,32	0,45	0,04	5,04	-5,00	-3,75
Benchmark	-0,26	0,59	0,08	6,92	-4,22	-3,03
Performance	-0,07	-0,14	-0,05	-1,88	-0,79	-0,72

## Historiske afkast %

	ÅTD	2019	2020	2021	2022	2023
LI Obligationer Europa	-0,32	2,03	1,99	-4,75	-18,94	6,21
Benchmark	-0,26	2,39	2,38	-3,78	-18,25	7,46
Performance	-0,07	-0,35	-0,40	-0,97	-0,70	-1,25

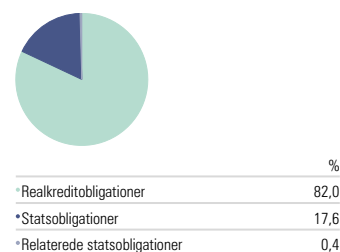
## 10 største investeringer

31-05-2024

Realkredit Danmark A/S 4%	8,22%
Nykredit Realkredit A/S 4%	7,71%
Denmark (Kingdom Of) 0%	7,35%
Denmark (Kingdom Of) 1.75%	6,89%
Nykredit Realkredit A/S 3.5%	4,89%
Jyske Realkredit A/S 5%	3,61%
Denmark (Kingdom Of) 2.25%	3,34%
Nordea Kredit Realkreditaktieselskab 1.5%	3,03%
Jyske Realkredit A/S 5%	3,02%
Nordea Kredit Realkreditaktieselskab 5%	2,98%

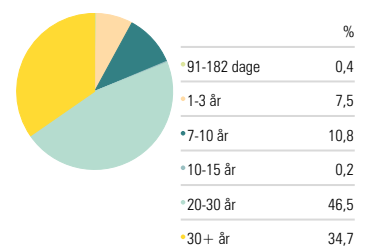
## Typefordeling

31-05-2024



## Restløbetid

31-05-2024



## Risikotal (3 år)

Gennemsnitligt årligt afkast	-4,75
Sharpe Ratio	-0,75
Standardafvigelse	8,68
Tracking Error	1,48
Information Ratio	-0,53

Dette faktaark er markedføringsmateriale og udarbejdet af Lægernes Bank A/S ("Lægernes Bank"). Lægernes Bank er under finansstilsynet. Dette faktaark er alene udarbejdet til orientering og udgør ikke investerings-, juridisk, skattemæssig eller finansiel rådgivning. Selvom der er taget rimelige forholdsregler for at sikre, at indholdet er retvisende, sandt og ikke vildledende, garanteres der ikke for nøjagtigheden og/eller fuldstændigheden, og der fraskrives derfor ethvert ansvar, som måtte opstå som følge af dispositioner foretaget på baggrund af dette. Ydermere, accepterer Lægernes Bank intet ansvar for nøjagtigheden og/eller fuldstændigheden af tredjepartsoplysninger, der hidrører fra kilder, vi mener er pålidelige, men som ikke er blevet uafhængigt verificeret. Historiske afkast i dette faktaark kan ikke anvendes som en pålidelig indikator for fremtidige afkast.