

VSO 90% obligationer / 10% aktier

Værdiudvikling af 1000 DKK

29-02-2024

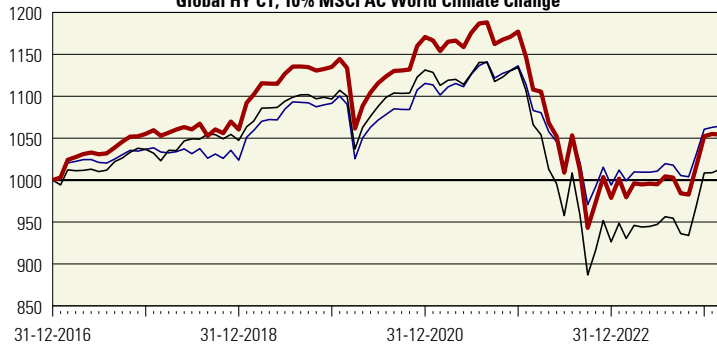
Årlige afkast

29-02-2024

Porteføljepleje: VSO 90% obligationer / 10% aktier

Referenceportefølje: Morningstar kategoriportefølje

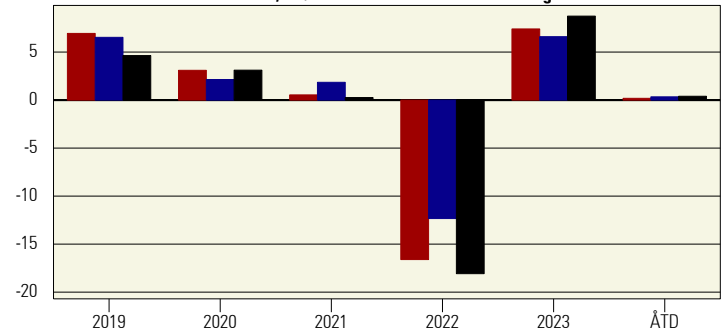
Strategisk benchmark: 52,5% MTG Callable; 17,5% DK Govt. 5yr; 10% JPM EMBI ESG; 10% Global HY CT; 10% MSCI AC World Climate Change



Porteføljepleje: LPB PP VSO 90% obl / 10% akt

Referenceportefølje: Morningstar kategoriportefølje

Strategisk benchmark: 52,5% MTG Callable; 17,5% DK Govt. 5yr; 10% JPM EMBI ESG; 10% Global HY CT; 10% MSCI AC World Climate Change



Afkast i perioden

29-02-2024

	ÅTD	1md	3md	6md	1 år	3 år Ann.	5 år Ann.
Porteføljens afkast i %	0,2	-0,1	3,7	5,1	7,6	-3,0	-0,9
Ref. PF afkast i %	0,3	0,1	3,2	4,6	6,5	-1,1	0,1
Merafkast ift Ref. PF	-0,2	-0,2	0,5	0,6	1,1	-1,8	-1,0
Porteføljens afkast i %	0,2	-0,1	3,7	5,1	7,6	-3,0	-0,9
S. BM afkast i %	0,4	0,4	4,5	6,1	8,8	-3,1	-1,1
Merafkast ift S.BM	-0,2	-0,4	-0,8	-1,0	-1,2	0,1	0,2

Historiske afkast %

29-02-2024

	2018	2019	2020	2021	2022	2023	ÅTD
Porteføljens afkast i %	0,5	7,0	3,1	0,5	-16,9	7,5	0,2
Ref. PF afkast i %	-1,3	6,6	2,2	1,9	-12,5	6,7	0,3
Merafkast ift Ref. PF	1,7	0,4	1,0	-1,3	-4,3	0,8	-0,2
Porteføljens afkast i %	0,5	7,0	3,1	0,5	-16,9	7,5	0,2
S. BM afkast i %	1,0	4,7	3,2	0,3	-18,3	8,9	0,4
Merafkast ift S.BM	-0,5	2,3	0,0	0,3	1,5	-1,4	-0,2

VSO 70% obligationer / 30% aktier

Værdiudvikling af 1000 DKK

29-02-2024

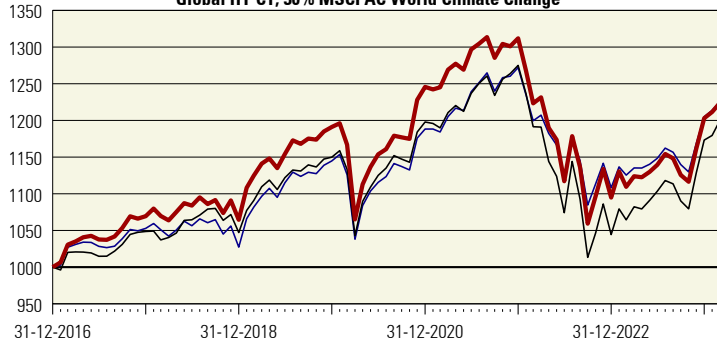
Årlige afkast

29-02-2024

Porteføljepleje: VSO 70% obligationer / 30% aktier

Referenceportefølje: Morningstar kategoriportefølje

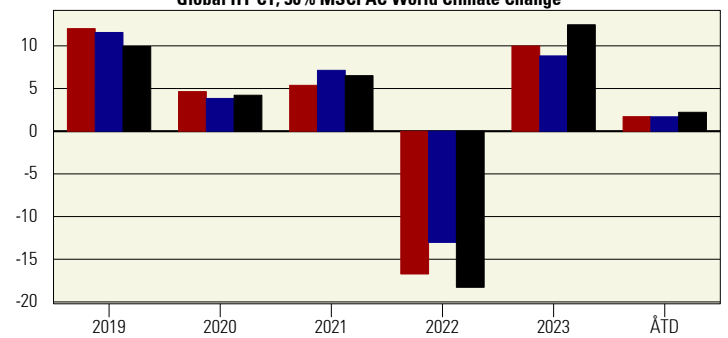
Strategisk benchmark: 37,5% MTG Callable; 12,5% DK Govt. 5yr; 10% JPM EMBI ESG; 10% Global HY CT; 30% MSCI AC World Climate Change



Porteføljepleje: LPB PP VSO 70% obl / 30% akt

Referenceportefølje: Morningstar kategoriportefølje

Strategisk benchmark: 37,5% MTG Callable; 12,5% DK Govt. 5yr; 10% JPM EMBI ESG; 10% Global HY CT; 30% MSCI AC World Climate Change



Afkast i perioden

29-02-2024

	ÅTD	1md	3md	6md	1 år	3 år Ann.	5 år Ann.
Porteføljens afkast i %	1,7	1,0	5,3	6,5	10,3	-0,6	1,7
Ref. PF afkast i %	1,7	0,9	4,8	5,9	8,8	1,1	2,5
Merafkast ift Ref. PF	0,0	0,0	0,5	0,6	1,4	-1,7	-0,8
Porteføljens afkast i %	1,7	1,0	5,3	6,5	10,3	-0,6	1,7
S. BM afkast i %	2,2	1,6	6,2	7,7	12,6	0,3	1,9
Merafkast ift S.BM	-0,5	-0,7	-0,9	-1,1	-2,4	-0,8	-0,2

Historiske afkast %

29-02-2024

	2018	2019	2020	2021	2022	2023	ÅTD
Porteføljens afkast i %	-0,5	11,9	4,6	5,3	-16,5	9,9	1,7
Ref. PF afkast i %	-2,4	11,4	3,8	7,1	-12,9	8,7	1,7
Merafkast ift Ref. PF	2,0	0,4	0,8	-1,7	-3,7	1,2	0,0
Porteføljens afkast i %	-0,5	11,9	4,6	5,3	-16,5	9,9	1,7
S. BM afkast i %	-0,1	9,8	4,2	6,4	-18,1	12,3	2,2
Merafkast ift S.BM	-0,3	2,1	0,4	-1,1	1,5	-2,5	-0,5

VSO 50% obligationer / 50% aktier

Værdiudvikling af 1000 DKK

29-02-2024

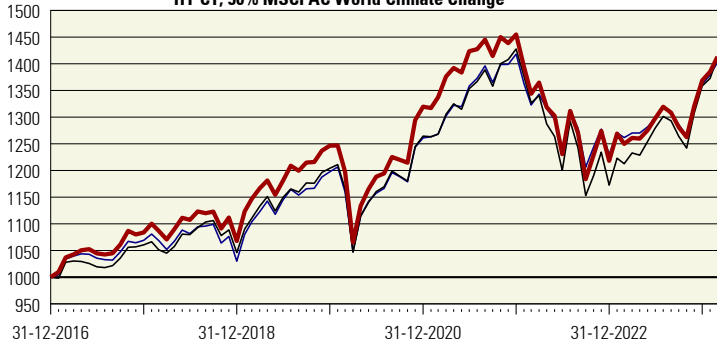
Årlige afkast

29-02-2024

Porteføljepleje: VSO 50% obligationer / 50% aktier

Referenceportefølje: Morningstar kategoriportefølje

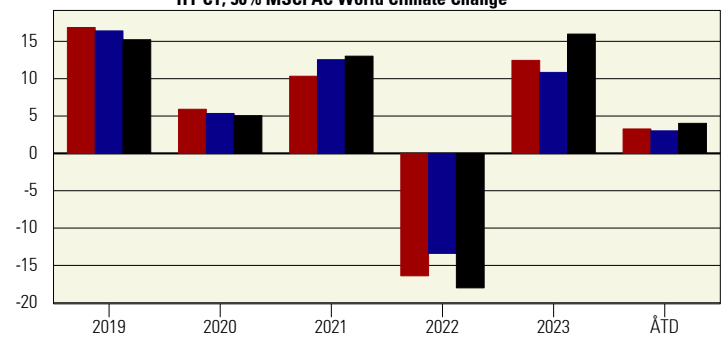
Strategisk benchmark: 22,5% MTG Callable; 7,5% DK Govt. 5yr; 10% JPM EMBI ESG; 10% Global HY CT; 50% MSCI AC World Climate Change



Porteføljepleje: VSO 50% obligationer / 50% aktier

Referenceportefølje: Morningstar kategoriportefølje

Strategisk benchmark: 22,5% MTG Callable; 7,5% DK Govt. 5yr; 10% JPM EMBI ESG; 10% Global HY CT; 50% MSCI AC World Climate Change



Afkast i perioden

29-02-2024

	ÅTD	1md	3md	6md	1 år	3 år Ann.	5 år Ann.
Porteføljens afkast i %	3,2	2,0	7,0	8,0	13,1	1,9	4,3
Ref. PF afkast i %	3,0	1,7	6,4	7,3	11,2	3,4	4,9
Merafkast ift Ref. PF	0,3	0,3	0,6	0,8	1,9	-1,6	-0,6
Porteføljens afkast i %	3,2	2,0	7,0	8,0	13,1	1,9	4,3
S. BM afkast i %	4,0	2,9	8,0	9,2	16,5	3,7	4,9
Merafkast ift S.BM	-0,7	-0,9	-1,0	-1,2	-3,4	-1,8	-0,7

Historiske afkast %

29-02-2024

	2018	2019	2020	2021	2022	2023	ÅTD
Porteføljens afkast i %	-1,5	16,7	5,9	10,3	-16,3	12,4	3,2
Ref. PF afkast i %	-3,7	16,3	5,3	12,5	-13,3	10,8	3,0
Merafkast ift Ref. PF	2,2	0,5	0,6	-2,2	-3,0	1,6	0,3
Porteføljens afkast i %	-1,5	16,7	5,9	10,3	-16,3	12,4	3,2
S. BM afkast i %	-1,4	15,1	5,0	12,9	-17,9	15,9	4,0
Merafkast ift S.BM	-0,1	1,6	0,9	-2,7	1,6	-3,5	-0,7

VSO 30% obligationer / 70% aktier

Værdiudvikling af 1000 DKK

29-02-2024

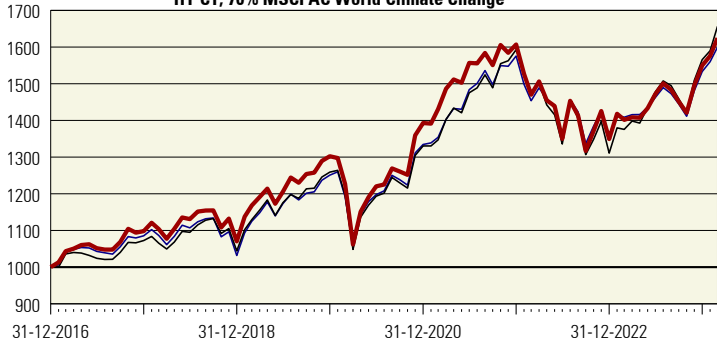
Årlige afkast

29-02-2024

Porteføljepleje: VSO 30% obligationer / 70% aktier

Referenceportefølje: Morningstar kategoriportefølje

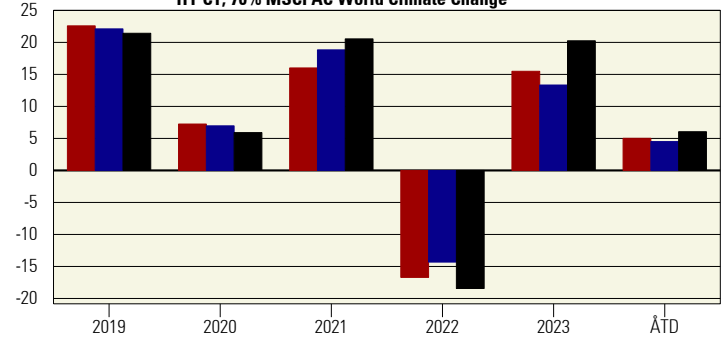
Strategisk benchmark: 7,5% MTG Callable; 2,5% DK Govt. 5yr; 10% JPM EMBI ESG; 10% Global HY CT; 70% MSCI AC World Climate Change



Porteføljepleje: VSO 30% obligationer / 70% aktier

Referenceportefølje: Morningstar kategoriportefølje

Strategisk benchmark: 7,5% MTG Callable; 2,5% DK Govt. 5yr; 10% JPM EMBI ESG; 10% Global HY CT; 70% MSCI AC World Climate Change



Afkast i perioden

29-02-2024

	ÅTD	1md	3md	6md	1 år	3 år Ann.	5 år Ann.
Porteføljens afkast i %	4,8	3,1	8,6	9,5	15,9	4,3	6,8
Ref. PF afkast i %	4,3	2,5	8,0	8,6	13,5	5,7	7,3
Merafkast ift Ref. PF	0,5	0,6	0,6	0,9	2,4	-1,4	-0,5
Porteføljens afkast i %	4,8	3,1	8,6	9,5	15,9	4,3	6,8
S. BM afkast i %	5,8	4,2	9,8	10,8	20,4	7,1	8,0
Merafkast ift S.BM	-1,0	-1,1	-1,1	-1,3	-4,5	-2,8	-1,1

Historiske afkast %

29-02-2024

	2018	2019	2020	2021	2022	2023	ÅTD
Porteføljens afkast i %	-2,5	21,7	7,0	15,4	-16,0	14,9	4,8
Ref. PF afkast i %	-4,9	21,2	6,7	18,1	-13,7	12,8	4,3
Merafkast ift Ref. PF	2,4	0,5	0,3	-2,7	-2,3	2,1	0,5
Porteføljens afkast i %	-2,5	21,7	7,0	15,4	-16,0	14,9	4,8
S. BM afkast i %	-2,6	20,6	5,7	19,7	-17,7	19,4	5,8
Merafkast ift S.BM	0,1	1,1	1,3	-4,4	1,7	-4,6	-1,0