

VSO 90% obligationer / 10% aktier

Værdiudvikling af 1000 DKK

31-08-2022

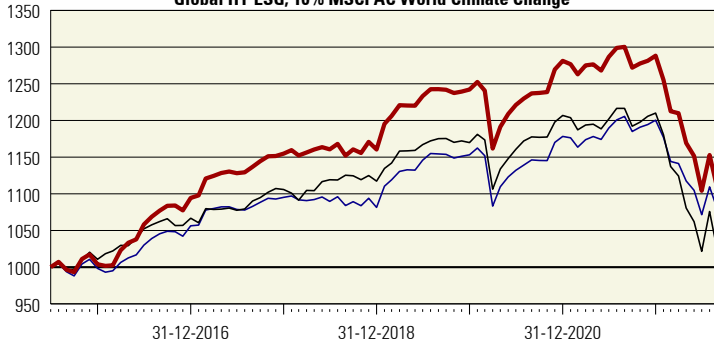
Årlige afkast

31-08-2022

Porteføljepleje: VSO 90% obligationer / 10% aktier

Referenceportefølje: Morningstar kategoriportefølje

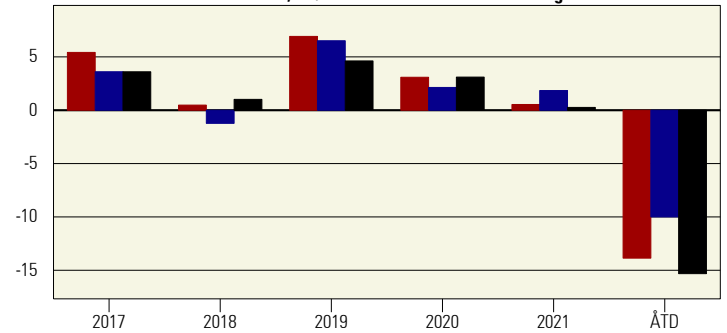
Strategisk benchmark: 52,5% MTG Callable; 17,5% DK Govt. 5yr; 10% JPM EMBI ESG; 10% Global HY ESG; 10% MSCI AC World Climate Change



Porteføljepleje: LPB PP VSO 90% obl / 10% akt

Referenceportefølje: Morningstar kategoriportefølje

Strategisk benchmark: 52,5% MTG Callable; 17,5% DK Govt. 5yr; 10% JPM EMBI ESG; 10% Global HY ESG; 10% MSCI AC World Climate Change



Afkast i perioden

31-08-2022

	ÅTD	1md	3md	6md	1 år	3 år Ann.	5 år Ann.
Porteføljens afkast i %	-14.1	-4.0	-3.9	-8.8	-14.9	-3.8	-0.5
Ref. PF afkast i %	-10.2	-2.8	-2.4	-5.8	-10.6	-2.3	-0.1
Merafkast ift Ref. PF	-3.9	-1.2	-1.5	-3.0	-4.3	-1.5	-0.5
Porteføljens afkast i %	-14.1	-4.0	-3.9	-8.8	-14.9	-3.8	-0.5
S. BM afkast i %	-15.6	-5.1	-3.8	-10.2	-16.0	-4.6	-1.3
Merafkast ift S.BM	1.5	1.0	-0.1	1.4	1.1	0.8	0.8

Historiske afkast %

31-08-2022

	2016	2017	2018	2019	2020	2021	ÅTD
Porteføljens afkast i %	9,0	5,5	0,5	7,0	3,1	0,5	-14,1
Ref. PF afkast i %	5,8	3,7	-1,3	6,6	2,2	1,9	-10,2
Merafkast ift Ref. PF	3,2	1,8	1,7	0,4	1,0	-1,3	-3,9
Porteføljens afkast i %	9,0	5,5	0,5	7,0	3,1	0,5	-14,1
S. BM afkast i %	5,5	3,7	1,0	4,7	3,2	0,3	-15,6
Merafkast ift S.BM	3,5	1,8	-0,5	2,3	0,0	0,3	1,5

VSO 70% obligationer / 30% aktier

Værdiudvikling af 1000 DKK

31-08-2022

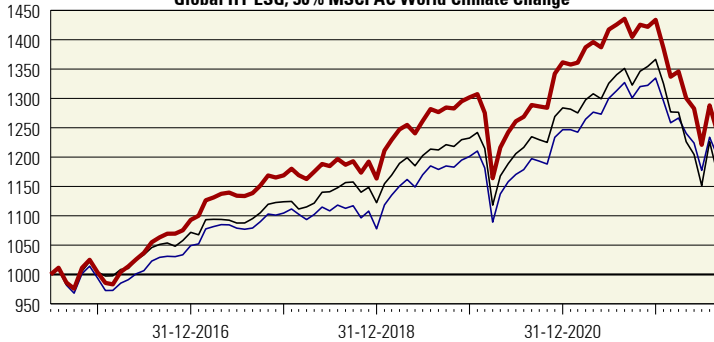
Årlige afkast

31-08-2022

Porteføljepleje: VSO 70% obligationer / 30% aktier

Referenceportefølje: Morningstar kategoriportefølje

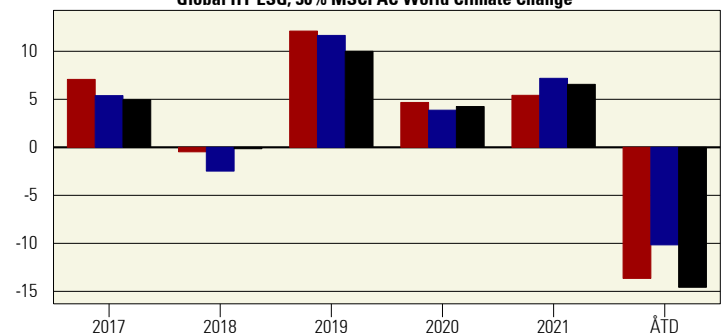
Strategisk benchmark: 37,5% MTG Callable; 12,5% DK Govt. 5yr; 10% JPM EMBI ESG; 10% Global HY ESG; 30% MSCI AC World Climate Change



Porteføljepleje: LPB PP VSO 70% obl / 30% akt

Referenceportefølje: Morningstar kategoriportefølje

Strategisk benchmark: 37,5% MTG Callable; 12,5% DK Govt. 5yr; 10% JPM EMBI ESG; 10% Global HY ESG; 30% MSCI AC World Climate Change



Afkast i perioden

31-08-2022

	ÅTD	1md	3md	6md	1 år	3 år Ann.	5 år Ann.
Porteføljens afkast i %	-13.4	-3.6	-3.2	-7.1	-13.5	-0.9	1.7
Ref. PF afkast i %	-10.0	-2.6	-1.8	-4.5	-9.5	0.6	2.2
Merafkast ift Ref. PF	-3.4	-1.0	-1.4	-2.6	-4.1	-1.6	-0.4
Porteføljens afkast i %	-13.4	-3.6	-3.2	-7.1	-13.5	-0.9	1.7
S. BM afkast i %	-14.3	-4.5	-2.8	-8.3	-13.3	-1.1	1.3
Merafkast ift S.BM	0.9	0.9	-0.4	1.2	-0.2	0.2	0.4

Historiske afkast %

31-08-2022

	2016	2017	2018	2019	2020	2021	ÅTD
Porteføljens afkast i %	8,9	6,9	-0,5	11,9	4,6	5,3	-13,4
Ref. PF afkast i %	5,6	5,3	-2,4	11,4	3,8	7,1	-10,0
Merafkast ift Ref. PF	3,3	1,7	2,0	0,4	0,8	-1,7	-3,4
Porteføljens afkast i %	8,9	6,9	-0,5	11,9	4,6	5,3	-13,4
S. BM afkast i %	6,7	4,9	-0,1	9,8	4,2	6,4	-14,3
Merafkast ift S.BM	2,2	2,1	-0,3	2,1	0,4	-1,1	0,9

VSO 50% obligationer / 50% aktier

Værdiudvikling af 1000 DKK

31-08-2022

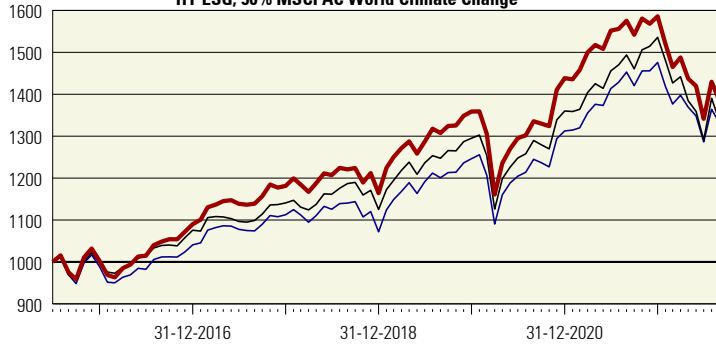
Årlige afkast

31-08-2022

Porteføljepleje: VSO 50% obligationer / 50% aktier

Referenceportefølje: Morningstar kategoriportefølje

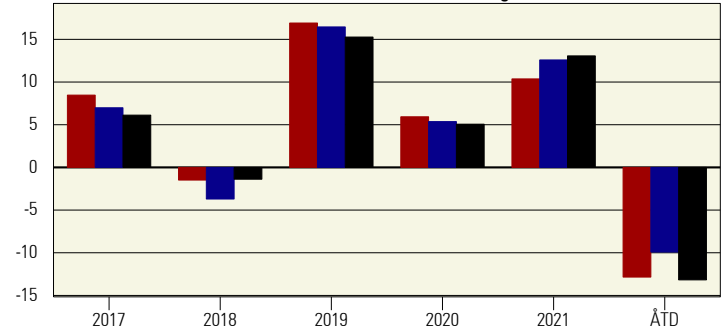
Strategisk benchmark: 22,5% MTG Callable; 7,5% DK Govt. 5yr; 10% JPM EMBI ESG; 10% Global HY ESG; 50% MSCI AC World Climate Change



Porteføljepleje: VSO 50% obligationer / 50% aktier

Referenceportefølje: Morningstar kategoriportefølje

Strategisk benchmark: 22,5% MTG Callable; 7,5% DK Govt. 5yr; 10% JPM EMBI ESG; 10% Global HY ESG; 50% MSCI AC World Climate Change



Afkast i perioden

31-08-2022

	ÅTD	1md	3md	6md	1 år	3 år Ann.	5 år Ann.
Porteføljens afkast i %	-12,7	-3,2	-2,5	-5,5	-12,1	1,9	4,0
Ref. PF afkast i %	-9,8	-2,4	-1,3	-3,3	-8,4	3,5	4,4
Merafkast ift Ref. PF	-2,9	-0,8	-1,2	-2,2	-3,7	-1,6	-0,4
Porteføljens afkast i %	-12,7	-3,2	-2,5	-5,5	-12,1	1,9	4,0
S. BM afkast i %	-13,0	-3,9	-1,7	-6,4	-10,6	2,3	4,0
Merafkast ift S.BM	0,3	0,8	-0,7	0,9	-1,5	-0,4	0,0

Historiske afkast %

31-08-2022

	2016	2017	2018	2019	2020	2021	ÅTD
Porteføljens afkast i %	8,7	8,4	-1,5	16,7	5,9	10,3	-12,7
Ref. PF afkast i %	5,2	6,9	-3,7	16,3	5,3	12,5	-9,8
Merafkast ift Ref. PF	3,5	1,5	2,2	0,5	0,6	-2,2	-2,9
Porteføljens afkast i %	8,7	8,4	-1,5	16,7	5,9	10,3	-12,7
S. BM afkast i %	7,9	6,1	-1,4	15,1	5,0	12,9	-13,0
Merafkast ift S.BM	0,8	2,3	-0,1	1,6	0,9	-2,7	0,3

VSO 30% obligationer / 70% aktier

Værdiudvikling af 1000 DKK

31-08-2022

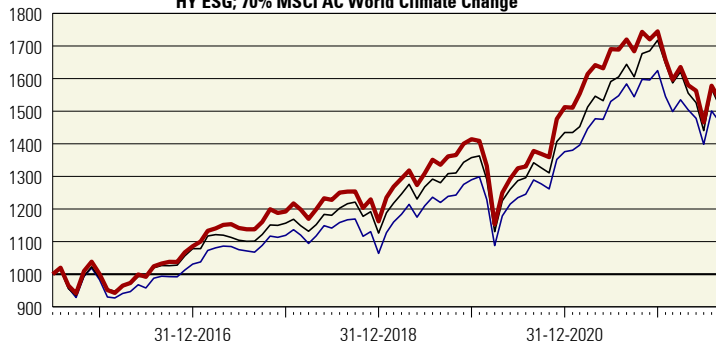
Årlige afkast

31-08-2022

Porteføljepleje: VSO 30% obligationer / 70% aktier

Referenceportefølje: Morningstar kategoriportefølje

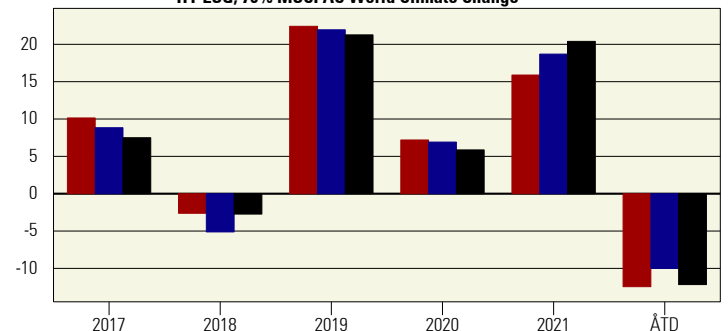
Strategisk benchmark: 7,5% MTG Callable; 2,5% DK Govt. 5yr; 10% JPM EMBI ESG; 10% Global HY ESG; 70% MSCI AC World Climate Change



Porteføljepleje: VSO 30% obligationer / 70% aktier

Referenceportefølje: Morningstar kategoriportefølje

Strategisk benchmark: 7,5% MTG Callable; 2,5% DK Govt. 5yr; 10% JPM EMBI ESG; 10% Global HY ESG; 70% MSCI AC World Climate Change



Afkast i perioden

31-08-2022

	ÅTD	1md	3md	6md	1 år	3 år Ann.	5 år Ann.
Porteføljens afkast i %	-12,0	-2,7	-1,8	-3,9	-10,8	4,7	6,2
Ref. PF afkast i %	-9,7	-2,2	-0,7	-2,1	-7,3	6,4	6,6
Merafkast ift Ref. PF	-2,4	-0,5	-1,1	-1,8	-3,4	-1,6	-0,4
Porteføljens afkast i %	-12,0	-2,7	-1,8	-3,9	-10,8	4,7	6,2
S. BM afkast i %	-11,8	-3,4	-0,7	-4,5	-7,8	5,8	6,6
Merafkast ift S.BM	-0,3	0,6	-1,1	0,6	-3,0	-1,0	-0,4

Historiske afkast %

31-08-2022

	2016	2017	2018	2019	2020	2021	ÅTD
Porteføljens afkast i %	8,5	9,8	-2,5	21,7	7,0	15,4	-12,0
Ref. PF afkast i %	4,9	8,5	-4,9	21,2	6,7	18,1	-9,7
Merafkast ift Ref. PF	3,6	1,3	2,4	0,5	0,3	-2,7	-2,4
Porteføljens afkast i %	8,5	9,8	-2,5	21,7	7,0	15,4	-12,0
S. BM afkast i %	9,0	7,3	-2,6	20,6	5,7	19,7	-11,8
Merafkast ift S.BM	-0,5	2,6	0,1	1,1	1,3	-4,4	-0,3