

VSO 90% obligationer / 10% aktier

Værdiudvikling af 1000 DKK

31-01-2024

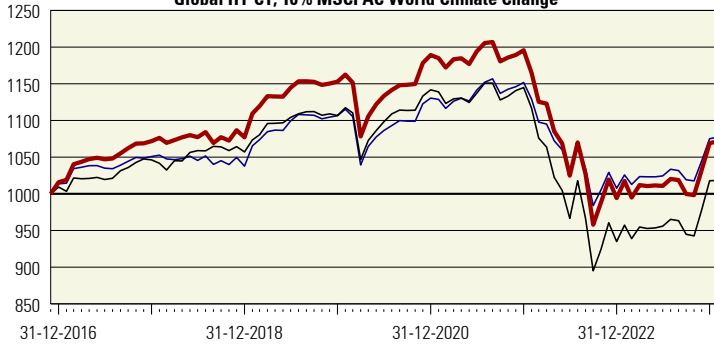
Årlige afkast

31-01-2024

Porteføljepleje: VSO 90% obligationer / 10% aktier

Referenceportefølje: Morningstar kategoriportefølje

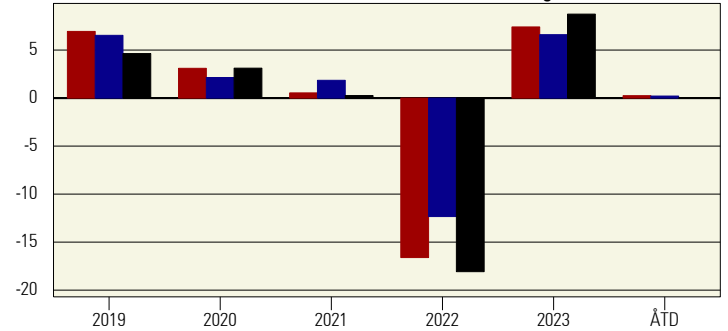
Strategisk benchmark: 52,5% MTG Callable; 17,5% DK Govt. 5yr; 10% JPM EMBI ESG; 10% Global HY CT; 10% MSCI AC World Climate Change



Porteføljepleje: LPB PP VSO 90% obl / 10% akt

Referenceportefølje: Morningstar kategoriportefølje

Strategisk benchmark: 52,5% MTG Callable; 17,5% DK Govt. 5yr; 10% JPM EMBI ESG; 10% Global HY CT; 10% MSCI AC World Climate Change



Afkast i perioden

31-01-2024

| | ÅTD | 1md | 3md | 6md | 1 år | 3 år Ann. | 5 år Ann. |
|-------------------------|-----|-----|------|------|------|-----------|-----------|
| Porteføljens afkast i % | 0,3 | 0,3 | 7,4 | 5,0 | 5,3 | -3,3 | -0,7 |
| Ref. PF afkast i % | 0,2 | 0,2 | 5,9 | 4,2 | 5,0 | -1,5 | 0,2 |
| Merafkast ift Ref. PF | 0,0 | 0,0 | 1,5 | 0,8 | 0,3 | -1,8 | -0,9 |
| Porteføljens afkast i % | 0,3 | 0,3 | 7,4 | 5,0 | 5,3 | -3,3 | -0,7 |
| S. BM afkast i % | 0,0 | 0,0 | 8,0 | 5,5 | 6,4 | -3,7 | -1,1 |
| Merafkast ift S.BM | 0,2 | 0,2 | -0,7 | -0,5 | -1,0 | 0,4 | 0,4 |

Historiske afkast %

31-01-2024

| | 2018 | 2019 | 2020 | 2021 | 2022 | 2023 | ÅTD |
|-------------------------|------|------|------|------|-------|------|-----|
| Porteføljens afkast i % | 0,5 | 7,0 | 3,1 | 0,5 | -16,9 | 7,5 | 0,3 |
| Ref. PF afkast i % | -1,3 | 6,6 | 2,2 | 1,9 | -12,5 | 6,7 | 0,2 |
| Merafkast ift Ref. PF | 1,7 | 0,4 | 1,0 | -1,3 | -4,3 | 0,8 | 0,0 |
| Porteføljens afkast i % | 0,5 | 7,0 | 3,1 | 0,5 | -16,9 | 7,5 | 0,3 |
| S. BM afkast i % | 1,0 | 4,7 | 3,2 | 0,3 | -18,3 | 8,9 | 0,0 |
| Merafkast ift S.BM | -0,5 | 2,3 | 0,0 | 0,3 | 1,5 | -1,4 | 0,2 |

VSO 70% obligationer / 30% aktier

Værdiudvikling af 1000 DKK

31-01-2024

Årlige afkast

31-01-2024

Porteføljepleje: VSO 70% obligationer / 30% aktier

Referenceportefølje: Morningstar kategoriportefølje

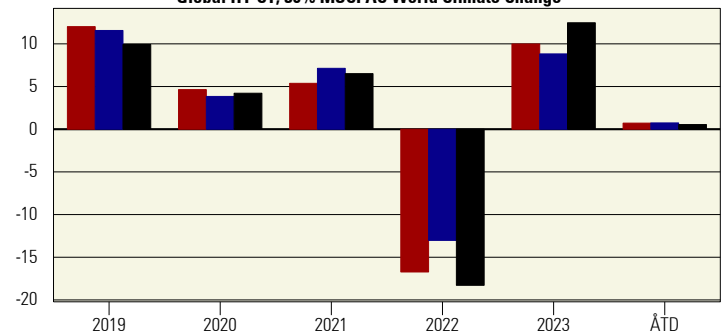
Strategisk benchmark: 37,5% MTG Callable; 12,5% DK Govt. 5yr; 10% JPM EMBI ESG; 10% Global HY CT; 30% MSCI AC World Climate Change



Porteføljepleje: LPB PP VSO 70% obl / 30% akt

Referenceportefølje: Morningstar kategoriportefølje

Strategisk benchmark: 37,5% MTG Callable; 12,5% DK Govt. 5yr; 10% JPM EMBI ESG; 10% Global HY CT; 30% MSCI AC World Climate Change



Afkast i perioden

31-01-2024

| | ÅTD | 1md | 3md | 6md | 1 år | 3 år Ann. | 5 år Ann. |
|-------------------------|-----|-----|------|------|------|-----------|-----------|
| Porteføljens afkast i % | 0,7 | 0,7 | 8,5 | 5,0 | 7,2 | -0,8 | 1,8 |
| Ref. PF afkast i % | 0,7 | 0,7 | 7,4 | 4,4 | 6,8 | 0,7 | 2,6 |
| Merafkast ift Ref. PF | 0,0 | 0,0 | 1,1 | 0,5 | 0,4 | -1,5 | -0,8 |
| Porteføljens afkast i % | 0,7 | 0,7 | 8,5 | 5,0 | 7,2 | -0,8 | 1,8 |
| S. BM afkast i % | 0,5 | 0,5 | 9,3 | 5,5 | 9,3 | -0,5 | 1,8 |
| Merafkast ift S.BM | 0,2 | 0,2 | -0,7 | -0,5 | -2,1 | -0,4 | 0,0 |

Historiske afkast %

31-01-2024

| | 2018 | 2019 | 2020 | 2021 | 2022 | 2023 | ÅTD |
|-------------------------|------|------|------|------|-------|------|-----|
| Porteføljens afkast i % | -0,5 | 11,9 | 4,6 | 5,3 | -16,5 | 9,9 | 0,7 |
| Ref. PF afkast i % | -2,4 | 11,4 | 3,8 | 7,1 | -12,9 | 8,7 | 0,7 |
| Merafkast ift Ref. PF | 2,0 | 0,4 | 0,8 | -1,7 | -3,7 | 1,2 | 0,0 |
| Porteføljens afkast i % | -0,5 | 11,9 | 4,6 | 5,3 | -16,5 | 9,9 | 0,7 |
| S. BM afkast i % | -0,1 | 9,8 | 4,2 | 6,4 | -18,1 | 12,3 | 0,5 |
| Merafkast ift S.BM | -0,3 | 2,1 | 0,4 | -1,1 | 1,5 | -2,5 | 0,2 |

VSO 50% obligationer / 50% aktier

Værdiudvikling af 1000 DKK

31-01-2024

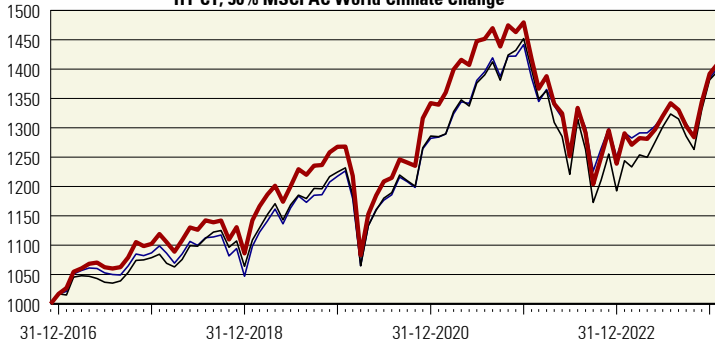
Årlige afkast

31-01-2024

Porteføljepleje: VSO 50% obligationer / 50% aktier

Referenceportefølje: Morningstar kategoriportefølje

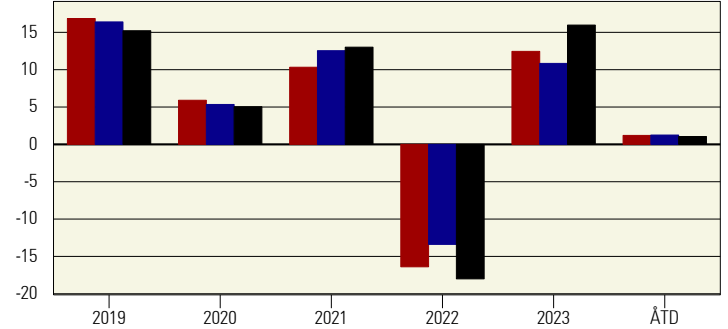
Strategisk benchmark: 22,5% MTG Callable; 7,5% DK Govt. 5yr; 10% JPM EMBI ESG; 10% Global HY CT; 50% MSCI AC World Climate Change



Porteføljepleje: VSO 50% obligationer / 50% aktier

Referenceportefølje: Morningstar kategoriportefølje

Strategisk benchmark: 22,5% MTG Callable; 7,5% DK Govt. 5yr; 10% JPM EMBI ESG; 10% Global HY CT; 50% MSCI AC World Climate Change



Afkast i perioden

31-01-2024

| | ÅTD | 1md | 3md | 6md | 1 år | 3 år Ann. | 5 år Ann. |
|-------------------------|-----|-----|------|------|------|-----------|-----------|
| Porteføljens afkast i % | 1.2 | 1.2 | 9.7 | 5.0 | 9.1 | 1.7 | 4.3 |
| Ref. PF afkast i % | 1.2 | 1.2 | 9.0 | 4.6 | 8.5 | 3.0 | 5.0 |
| Merafkast ift Ref. PF | 0.0 | 0.0 | 0.7 | 0.4 | 0.6 | -1.3 | -0.7 |
| Porteføljens afkast i % | 1.2 | 1.2 | 9.7 | 5.0 | 9.1 | 1.7 | 4.3 |
| S. BM afkast i % | 1.0 | 1.0 | 10.5 | 5.5 | 12.2 | 2.8 | 4.7 |
| Merafkast ift S.BM | 0.1 | 0.1 | -0.8 | -0.5 | -3.1 | -1.1 | -0.4 |

Historiske afkast %

31-01-2024

| | 2018 | 2019 | 2020 | 2021 | 2022 | 2023 | ÅTD |
|-------------------------|------|------|------|------|-------|------|-----|
| Porteføljens afkast i % | -1,5 | 16,7 | 5,9 | 10,3 | -16,3 | 12,4 | 1,2 |
| Ref. PF afkast i % | -3,7 | 16,3 | 5,3 | 12,5 | -13,3 | 10,8 | 1,2 |
| Merafkast ift Ref. PF | 2,2 | 0,5 | 0,6 | -2,2 | -3,0 | 1,6 | 0,0 |
| Porteføljens afkast i % | -1,5 | 16,7 | 5,9 | 10,3 | -16,3 | 12,4 | 1,2 |
| S. BM afkast i % | -1,4 | 15,1 | 5,0 | 12,9 | -17,9 | 15,9 | 1,0 |
| Merafkast ift S.BM | -0,1 | 1,6 | 0,9 | -2,7 | 1,6 | -3,5 | 0,1 |

VSO 30% obligationer / 70% aktier

Værdiudvikling af 1000 DKK

31-01-2024

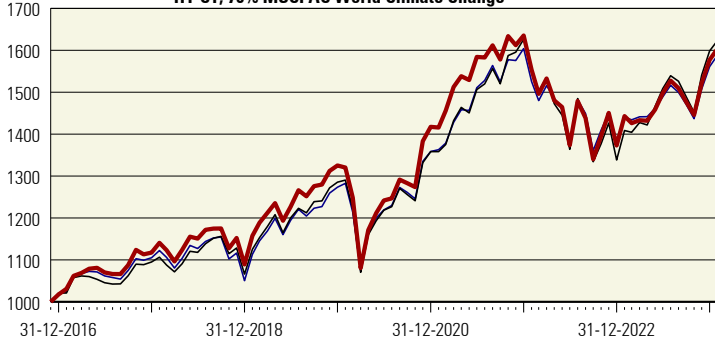
Årlige afkast

31-01-2024

Porteføljepleje: VSO 30% obligationer / 70% aktier

Referenceportefølje: Morningstar kategoriportefølje

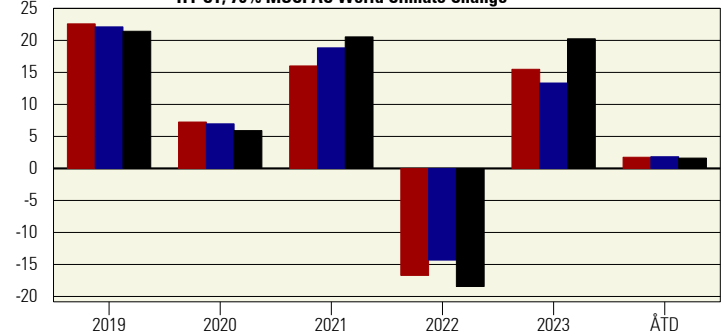
Strategisk benchmark: 7,5% MTG Callable; 2,5% DK Govt. 5yr; 10% JPM EMBI ESG; 10% Global HY CT; 70% MSCI AC World Climate Change



Porteføljepleje: VSO 30% obligationer / 70% aktier

Referenceportefølje: Morningstar kategoriportefølje

Strategisk benchmark: 7,5% MTG Callable; 2,5% DK Govt. 5yr; 10% JPM EMBI ESG; 10% Global HY CT; 70% MSCI AC World Climate Change



Afkast i perioden

31-01-2024

| | ÅTD | 1md | 3md | 6md | 1 år | 3 år Ann. | 5 år Ann. |
|-------------------------|------|------|------|------|------|-----------|-----------|
| Porteføljens afkast i % | 1.7 | 1.7 | 10.9 | 5.0 | 11.1 | 4.2 | 6.7 |
| Ref. PF afkast i % | 1.8 | 1.8 | 10.5 | 4.7 | 10.3 | 5.2 | 7.4 |
| Merafkast ift Ref. PF | -0.1 | -0.1 | 0.4 | 0.2 | 0.9 | -1.0 | -0.6 |
| Porteføljens afkast i % | 1.7 | 1.7 | 10.9 | 5.0 | 11.1 | 4.2 | 6.7 |
| S. BM afkast i % | 1.5 | 1.5 | 11.8 | 5.5 | 15.2 | 6.1 | 7.6 |
| Merafkast ift S.BM | 0.1 | 0.1 | -0.9 | -0.5 | -4.1 | -1.9 | -0.9 |

Historiske afkast %

31-01-2024

| | 2018 | 2019 | 2020 | 2021 | 2022 | 2023 | ÅTD |
|-------------------------|------|------|------|------|-------|------|------|
| Porteføljens afkast i % | -2,5 | 21,7 | 7,0 | 15,4 | -16,0 | 14,9 | 1,7 |
| Ref. PF afkast i % | -4,9 | 21,2 | 6,7 | 18,1 | -13,7 | 12,8 | 1,8 |
| Merafkast ift Ref. PF | 2,4 | 0,5 | 0,3 | -2,7 | -2,3 | 2,1 | -0,1 |
| Porteføljens afkast i % | -2,5 | 21,7 | 7,0 | 15,4 | -16,0 | 14,9 | 1,7 |
| S. BM afkast i % | -2,6 | 20,6 | 5,7 | 19,7 | -17,7 | 19,4 | 1,5 |
| Merafkast ift S.BM | 0,1 | 1,1 | 1,3 | -4,4 | 1,7 | -4,6 | 0,1 |