

VSO 90% obligationer / 10% aktier

Værdiudvikling af 1000 DKK

31-10-2022

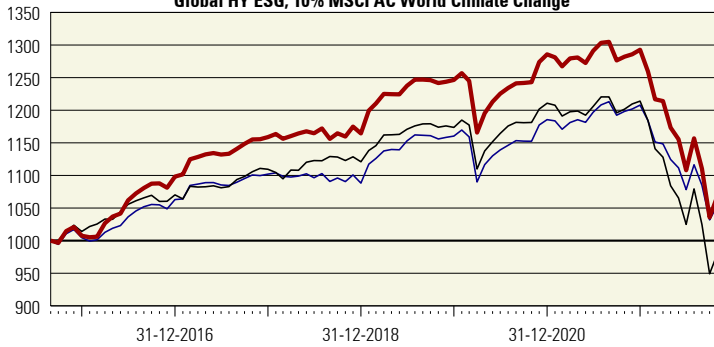
Årlige afkast

31-10-2022

Porteføljepleje: VSO 90% obligationer / 10% aktier

Referenceportefølje: Morningstar kategoriportefølje

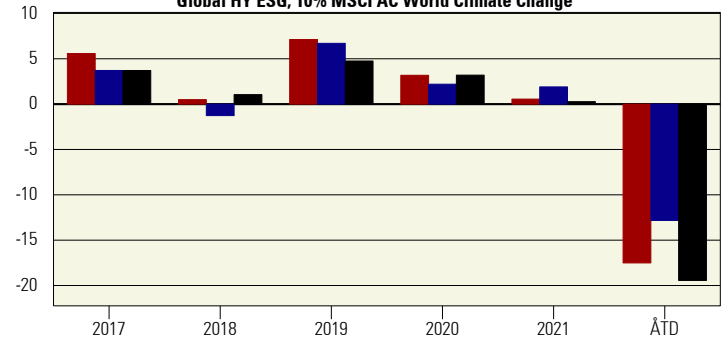
Strategisk benchmark: 52,5% MTG Callable; 17,5% DK Govt. 5yr; 10% JPM EMBI ESG; 10% Global HY ESG; 10% MSCI AC World Climate Change



Porteføljepleje: LPB PP VSO 90% obl / 10% akt

Referenceportefølje: Morningstar kategoriportefølje

Strategisk benchmark: 52,5% MTG Callable; 17,5% DK Govt. 5yr; 10% JPM EMBI ESG; 10% Global HY ESG; 10% MSCI AC World Climate Change



Afkast i perioden

31-10-2022

	ÅTD	1md	3md	6md	1 år	3 år Ann.	5 år Ann.
Porteføljens afkast i %	-17,3	3,2	-7,6	-8,9	-16,6	-4,9	-1,5
Ref. PF afkast i %	-12,7	2,2	-5,5	-6,2	-12,0	-3,0	-0,9
Merafkast ift Ref. PF	-4,6	1,0	-2,1	-2,7	-4,6	-1,9	-0,7
Porteføljens afkast i %	-17,3	3,2	-7,6	-8,9	-16,6	-4,9	-1,5
S. BM afkast i %	-19,2	3,3	-9,2	-9,6	-18,4	-5,8	-2,4
Merafkast ift S.BM	1,9	-0,1	1,5	0,7	1,8	1,0	0,8

Historiske afkast %

31-10-2022

	2016	2017	2018	2019	2020	2021	ÅTD
Porteføljens afkast i %	9,0	5,5	0,5	7,0	3,1	0,5	-17,3
Ref. PF afkast i %	5,8	3,7	-1,3	6,6	2,2	1,9	-12,7
Merafkast ift Ref. PF	3,2	1,8	1,7	0,4	1,0	-1,3	-4,6
Porteføljens afkast i %	9,0	5,5	0,5	7,0	3,1	0,5	-17,3
S. BM afkast i %	5,5	3,7	1,0	4,7	3,2	0,3	-19,2
Merafkast ift S.BM	3,5	1,8	-0,5	2,3	0,0	0,3	1,9

VSO 70% obligationer / 30% aktier

Værdiudvikling af 1000 DKK

31-10-2022

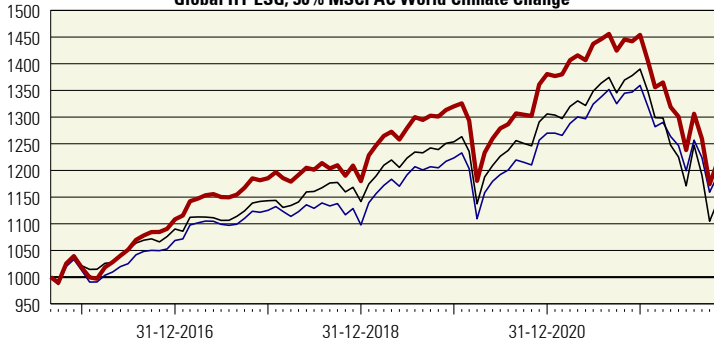
Årlige afkast

31-10-2022

Porteføljepleje: VSO 70% obligationer / 30% aktier

Referenceportefølje: Morningstar kategoriportefølje

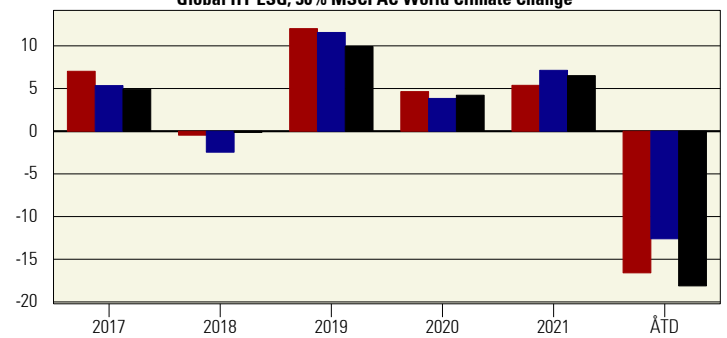
Strategisk benchmark: 37,5% MTG Callable; 12,5% DK Govt. 5yr; 10% JPM EMBI ESG; 10% Global HY ESG; 30% MSCI AC World Climate Change



Porteføljepleje: LPB PP VSO 70% obl / 30% akt

Referenceportefølje: Morningstar kategoriportefølje

Strategisk benchmark: 37,5% MTG Callable; 12,5% DK Govt. 5yr; 10% JPM EMBI ESG; 10% Global HY ESG; 30% MSCI AC World Climate Change



Afkast i perioden

31-10-2022

	ÅTD	1md	3md	6md	1 år	3 år Ann.	5 år Ann.
Porteføljens afkast i %	-16,4	3,5	-7,0	-7,8	-15,9	-2,2	0,5
Ref. PF afkast i %	-12,5	2,7	-5,3	-5,8	-11,5	-0,4	1,2
Merafkast ift Ref. PF	-3,9	0,9	-1,6	-2,0	-4,4	-1,8	-0,7
Porteføljens afkast i %	-16,4	3,5	-7,0	-7,8	-15,9	-2,2	0,5
S. BM afkast i %	-17,9	3,3	-8,5	-8,5	-16,7	-2,7	0,0
Merafkast ift S.BM	1,5	0,3	1,6	0,7	0,8	0,5	0,5

Historiske afkast %

31-10-2022

	2016	2017	2018	2019	2020	2021	ÅTD
Porteføljens afkast i %	8,9	6,9	-0,5	11,9	4,6	5,3	-16,4
Ref. PF afkast i %	5,6	5,3	-2,4	11,4	3,8	7,1	-12,5
Merafkast ift Ref. PF	3,3	1,7	2,0	0,4	0,8	-1,7	-3,9
Porteføljens afkast i %	8,9	6,9	-0,5	11,9	4,6	5,3	-16,4
S. BM afkast i %	6,7	4,9	-0,1	9,8	4,2	6,4	-17,9
Merafkast ift S.BM	2,2	2,1	-0,3	2,1	0,4	-1,1	1,5

VSO 50% obligationer / 50% aktier

Værdiudvikling af 1000 DKK

31-10-2022

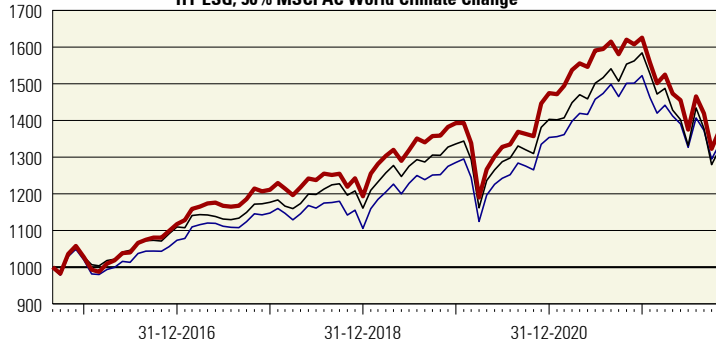
Årlige afkast

31-10-2022

Porteføljepleje: VSO 50% obligationer / 50% aktier

Referenceportefølje: Morningstar kategoriportefølje

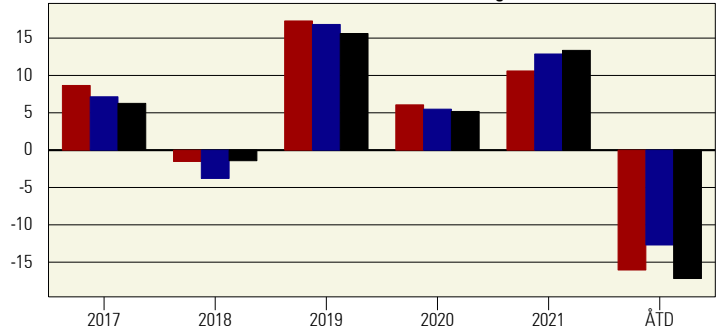
Strategisk benchmark: 22,5% MTG Callable; 7,5% DK Govt. 5yr; 10% JPM EMBI ESG; 10% Global HY ESG; 50% MSCI AC World Climate Change



Porteføljepleje: VSO 50% obligationer / 50% aktier

Referenceportefølje: Morningstar kategoriportefølje

Strategisk benchmark: 22,5% MTG Callable; 7,5% DK Govt. 5yr; 10% JPM EMBI ESG; 10% Global HY ESG; 50% MSCI AC World Climate Change



Afkast i perioden

31-10-2022

	ÅTD	1md	3md	6md	1 år	3 år Ann.	5 år Ann.
Porteføljens afkast i %	-15,5	3,8	-6,3	-6,8	-15,2	0,4	2,5
Ref. PF afkast i %	-12,3	3,1	-5,1	-5,5	-11,1	2,2	3,1
Merafkast ift Ref. PF	-3,2	0,7	-1,2	-1,3	-4,2	-1,8	-0,6
Porteføljens afkast i %	-15,5	3,8	-6,3	-6,8	-15,2	0,4	2,5
S. BM afkast i %	-16,6	3,2	-7,9	-7,5	-15,0	0,4	2,4
Merafkast ift S.BM	1,1	0,6	1,6	0,7	-0,3	0,0	0,1

Historiske afkast %

31-10-2022

	2016	2017	2018	2019	2020	2021	ÅTD
Porteføljens afkast i %	8,7	8,4	-1,5	16,7	5,9	10,3	-15,5
Ref. PF afkast i %	5,2	6,9	-3,7	16,3	5,3	12,5	-12,3
Merafkast ift Ref. PF	3,5	1,5	2,2	0,5	0,6	-2,2	-3,2
Porteføljens afkast i %	8,7	8,4	-1,5	16,7	5,9	10,3	-15,5
S. BM afkast i %	7,9	6,1	-1,4	15,1	5,0	12,9	-16,6
Merafkast ift S.BM	0,8	2,3	-0,1	1,6	0,9	-2,7	1,1

VSO 30% obligationer / 70% aktier

Værdiudvikling af 1000 DKK

31-10-2022

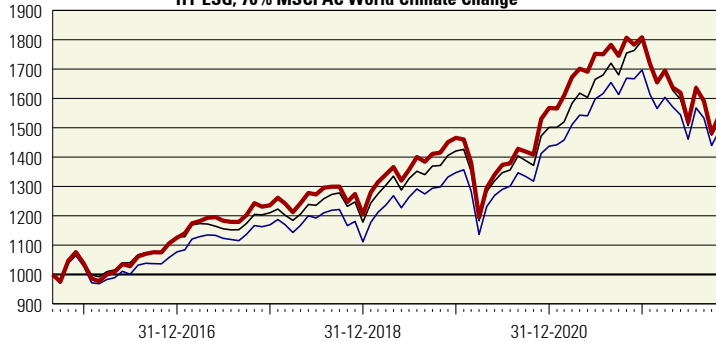
Årlige afkast

31-10-2022

Porteføljepleje: VSO 30% obligationer / 70% aktier

Referenceportefølje: Morningstar kategoriportefølje

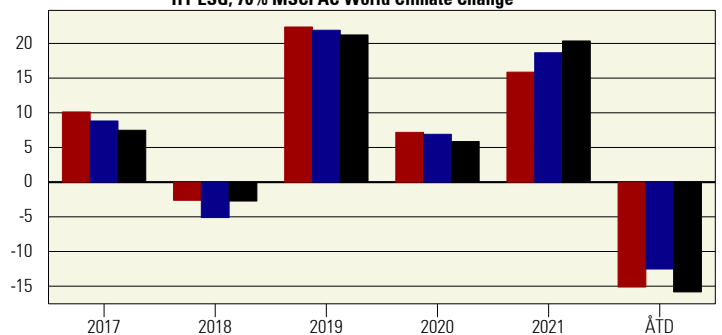
Strategisk benchmark: 7,5% MTG Callable; 2,5% DK Govt. 5yr; 10% JPM EMBI ESG; 10% Global HY ESG; 70% MSCI AC World Climate Change



Porteføljepleje: VSO 30% obligationer / 70% aktier

Referenceportefølje: Morningstar kategoriportefølje

Strategisk benchmark: 7,5% MTG Callable; 2,5% DK Govt. 5yr; 10% JPM EMBI ESG; 10% Global HY ESG; 70% MSCI AC World Climate Change



Afkast i perioden

31-10-2022

	ÅTD	1md	3md	6md	1 år	3 år Ann.	5 år Ann.
Porteføljens afkast i %	-14,7	4,1	-5,6	-5,7	-14,6	2,9	4,4
Ref. PF afkast i %	-12,1	3,6	-4,9	-5,1	-10,7	4,7	5,0
Merafkast ift Ref. PF	-2,5	0,6	-0,8	-0,6	-3,9	-1,8	-0,6
Porteføljens afkast i %	-14,7	4,1	-5,6	-5,7	-14,6	2,9	4,4
S. BM afkast i %	-15,3	3,2	-7,3	-6,5	-13,3	3,5	4,8
Merafkast ift S.BM	0,7	1,0	1,6	0,8	-1,3	-0,6	-0,4

Historiske afkast %

31-10-2022

	2016	2017	2018	2019	2020	2021	ÅTD
Porteføljens afkast i %	8,5	9,8	-2,5	21,7	7,0	15,4	-14,7
Ref. PF afkast i %	4,9	8,5	-4,9	21,2	6,7	18,1	-12,1
Merafkast ift Ref. PF	3,6	1,3	2,4	0,5	0,3	-2,7	-2,5
Porteføljens afkast i %	8,5	9,8	-2,5	21,7	7,0	15,4	-14,7
S. BM afkast i %	9,0	7,3	-2,6	20,6	5,7	19,7	-15,3
Merafkast ift S.BM	-0,5	2,6	0,1	1,1	1,3	-4,4	0,7