

VSO 90% obligationer / 10% aktier

Værdiudvikling af 1000 DKK

31-10-2023

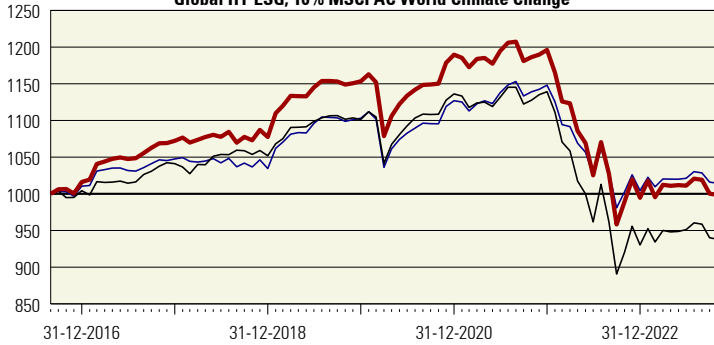
Årlige afkast

31-10-2023

Porteføljepleje: VSO 90% obligationer / 10% aktier

Referenceportefølje: Morningstar kategoriportefølje

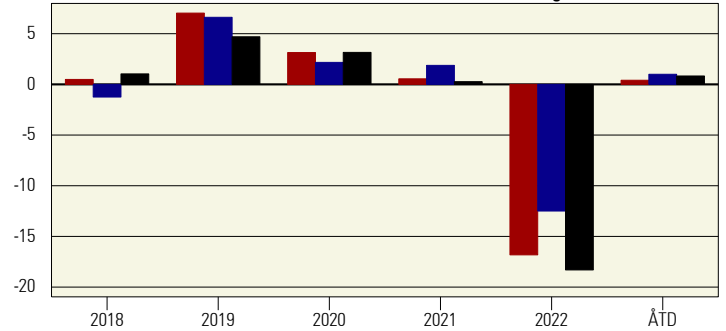
Strategisk benchmark: 52,5% MTG Callable; 17,5% DK Govt. 5yr; 10% JPM EMBI ESG; 10% Global HY ESG; 10% MSCI AC World Climate Change



Porteføljepleje: LPB PP VSO 90% obl / 10% akt

Referenceportefølje: Morningstar kategoriportefølje

Strategisk benchmark: 52,5% MTG Callable; 17,5% DK Govt. 5yr; 10% JPM EMBI ESG; 10% Global HY ESG; 10% MSCI AC World Climate Change



Afkast i perioden

31-10-2023

	ÅTD	1md	3md	6md	1 år	3 år Ann.	5 år Ann.
Porteføljens afkast i %	0,4	-0,1	-2,2	-1,2	1,0	-4,6	-1,4
Ref. PF afkast i %	1,0	-0,2	-1,5	-0,5	1,2	-2,5	-0,4
Merafkast ift Ref. PF	-0,6	0,0	-0,6	-0,7	-0,2	-2,1	-1,0
Porteføljens afkast i %	0,4	-0,1	-2,2	-1,2	1,0	-4,6	-1,4
S. BM afkast i %	0,8	-0,2	-2,3	-1,1	1,9	-5,4	-2,3
Merafkast ift S.BM	-0,4	0,1	0,2	-0,2	-1,0	0,8	0,9

Historiske afkast %

31-10-2023

	2017	2018	2019	2020	2021	2022	ÅTD
Porteføljens afkast i %	5,5	0,5	7,0	3,1	0,5	-16,9	0,4
Ref. PF afkast i %	3,7	-1,3	6,6	2,2	1,9	-12,5	1,0
Merafkast ift Ref. PF	1,8	1,7	0,4	1,0	-1,3	-4,3	-0,6
Porteføljens afkast i %	5,5	0,5	7,0	3,1	0,5	-16,9	0,4
S. BM afkast i %	3,7	1,0	4,7	3,2	0,3	-18,3	0,8
Merafkast ift S.BM	1,8	-0,5	2,3	0,0	0,3	1,5	-0,4

VSO 70% obligationer / 30% aktier

Værdiudvikling af 1000 DKK

31-10-2023

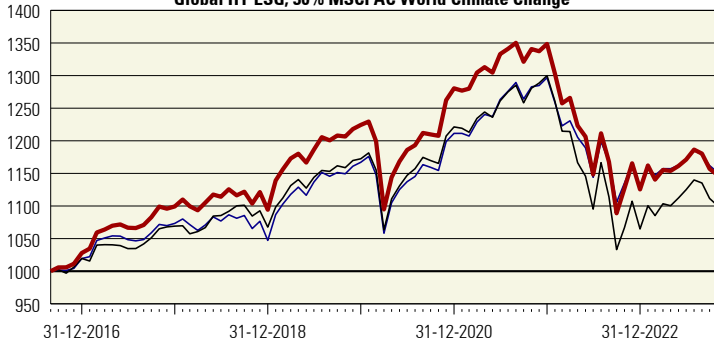
Årlige afkast

31-10-2023

Porteføljepleje: VSO 70% obligationer / 30% aktier

Referenceportefølje: Morningstar kategoriportefølje

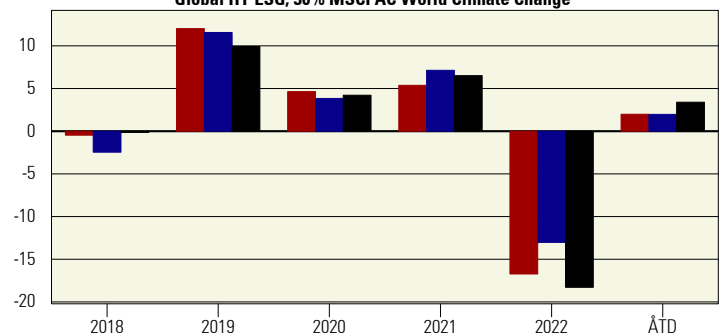
Strategisk benchmark: 37,5% MTG Callable; 12,5% DK Govt. 5yr; 10% JPM EMBI ESG; 10% Global HY ESG; 30% MSCI AC World Climate Change



Porteføljepleje: LPB PP VSO 70% obl / 30% akt

Referenceportefølje: Morningstar kategoriportefølje

Strategisk benchmark: 37,5% MTG Callable; 12,5% DK Govt. 5yr; 10% JPM EMBI ESG; 10% Global HY ESG; 30% MSCI AC World Climate Change



Afkast i perioden

31-10-2023

	ÅTD	1md	3md	6md	1 år	3 år Ann.	5 år Ann.
Porteføljens afkast i %	2,0	-0,8	-3,3	-0,5	1,8	-1,7	0,8
Ref. PF afkast i %	2,0	-0,9	-2,8	-0,5	1,5	-0,1	1,6
Merafkast ift Ref. PF	0,0	0,1	-0,5	-0,1	0,3	-1,6	-0,8
Porteføljens afkast i %	2,0	-0,8	-3,3	-0,5	1,8	-1,7	0,8
S. BM afkast i %	3,4	-1,0	-3,5	0,0	3,2	-1,9	0,3
Merafkast ift S.BM	-1,4	0,2	0,2	-0,6	-1,4	0,2	0,5

Historiske afkast %

31-10-2023

	2017	2018	2019	2020	2021	2022	ÅTD
Porteføljens afkast i %	6,9	-0,5	11,9	4,6	5,3	-16,5	2,0
Ref. PF afkast i %	5,3	-2,4	11,4	3,8	7,1	-12,9	2,0
Merafkast ift Ref. PF	1,7	2,0	0,4	0,8	-1,7	-3,7	0,0
Porteføljens afkast i %	6,9	-0,5	11,9	4,6	5,3	-16,5	2,0
S. BM afkast i %	4,9	-0,1	9,8	4,2	6,4	-18,1	3,4
Merafkast ift S.BM	2,1	-0,3	2,1	0,4	-1,1	1,5	-1,4

VSO 50% obligationer / 50% aktier

Værdiudvikling af 1000 DKK

31-10-2023

Årlige afkast

31-10-2023

Porteføljepjele: VSO 50% obligationer / 50% aktier

Referenceporteføljepjele: Morningstar kategoriporteføljepjele

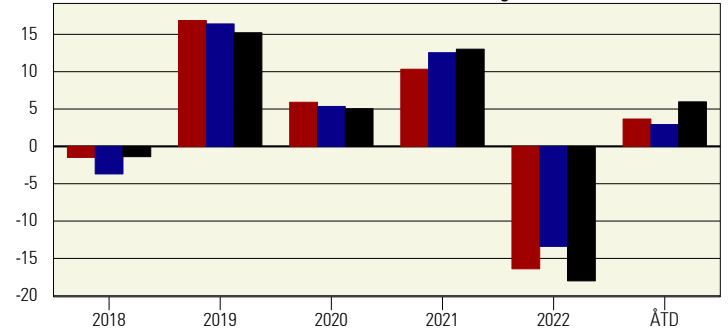
Strategisk benchmark: 22,5% MTG Callable; 7,5% DK Govt. 5yr; 10% JPM EMBI ESG; 10% Global HY ESG; 50% MSCI AC World Climate Change



Porteføljepjele: VSO 50% obligationer / 50% aktier

Referenceporteføljepjele: Morningstar kategoriporteføljepjele

Strategisk benchmark: 22,5% MTG Callable; 7,5% DK Govt. 5yr; 10% JPM EMBI ESG; 10% Global HY ESG; 50% MSCI AC World Climate Change



Afkast i perioden

31-10-2023

	ÅTD	1md	3md	6md	1 år	3 år Ann.	5 år Ann.
Porteføljens afkast i %	3,6	-1,5	-4,3	0,2	2,7	1,3	3,0
Ref. PF afkast i %	2,9	-1,6	-4,0	-0,4	1,7	2,4	3,5
Merafkast ift Ref. PF	0,7	0,1	-0,3	0,6	1,0	-1,1	-0,6
Porteføljens afkast i %	3,6	-1,5	-4,3	0,2	2,7	1,3	3,0
S. BM afkast i %	5,9	-1,7	-4,6	1,1	4,3	1,7	2,9
Merafkast ift S.BM	-2,3	0,3	0,2	-0,9	-1,6	-0,4	0,1

Historiske afkast %

31-10-2023

	2017	2018	2019	2020	2021	2022	ÅTD
Porteføljens afkast i %	8,4	-1,5	16,7	5,9	10,3	-16,3	3,6
Ref. PF afkast i %	6,9	-3,7	16,3	5,3	12,5	-13,3	2,9
Merafkast ift Ref. PF	1,5	2,2	0,5	0,6	-2,2	-3,0	0,7
Porteføljens afkast i %	8,4	-1,5	16,7	5,9	10,3	-16,3	3,6
S. BM afkast i %	6,1	-1,4	15,1	5,0	12,9	-17,9	5,9
Merafkast ift S.BM	2,3	-0,1	1,6	0,9	-2,7	1,6	-2,3

VSO 30% obligationer / 70% aktier

Værdiudvikling af 1000 DKK

31-10-2023

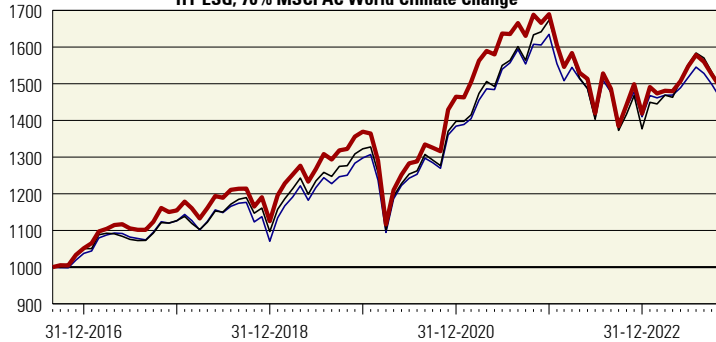
Årlige afkast

31-10-2023

Porteføljepjele: VSO 30% obligationer / 70% aktier

Referenceporteføljepjele: Morningstar kategoriporteføljepjele

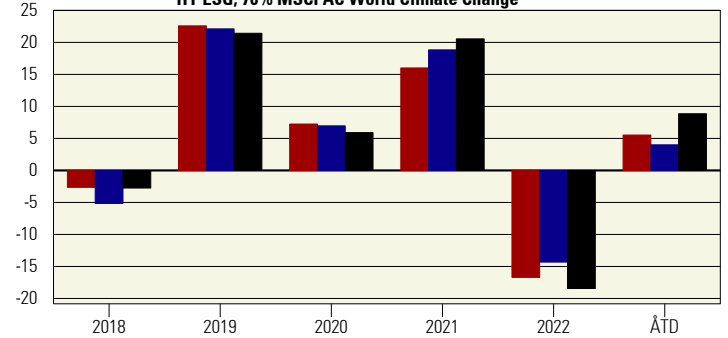
Strategisk benchmark: 7,5% MTG Callable; 2,5% DK Govt. 5yr; 10% JPM EMBI ESG; 10% Global HY ESG; 70% MSCI AC World Climate Change



Porteføljepjele: VSO 30% obligationer / 70% aktier

Referenceporteføljepjele: Morningstar kategoriporteføljepjele

Strategisk benchmark: 7,5% MTG Callable; 2,5% DK Govt. 5yr; 10% JPM EMBI ESG; 10% Global HY ESG; 70% MSCI AC World Climate Change



Afkast i perioden

31-10-2023

	ÅTD	1md	3md	6md	1 år	3 år Ann.	5 år Ann.
Porteføljens afkast i %	5,3	-2,1	-5,4	1,0	3,6	4,3	5,1
Ref. PF afkast i %	3,8	-2,3	-5,3	-0,3	1,9	4,9	5,4
Merafkast ift Ref. PF	1,5	0,2	-0,1	1,3	1,7	-0,6	-0,3
Porteføljens afkast i %	5,3	-2,1	-5,4	1,0	3,6	4,3	5,1
S. BM afkast i %	8,5	-2,5	-5,7	2,1	5,5	5,4	5,4
Merafkast ift S.BM	-3,2	0,4	0,3	-1,2	-1,9	-1,1	-0,3

Historiske afkast %

31-10-2023

	2017	2018	2019	2020	2021	2022	ÅTD
Porteføljens afkast i %	9,8	-2,5	21,7	7,0	15,4	-16,0	5,3
Ref. PF afkast i %	8,5	-4,9	21,2	6,7	18,1	-13,7	3,8
Merafkast ift Ref. PF	1,3	2,4	0,5	0,3	-2,7	-2,3	1,5
Porteføljens afkast i %	9,8	-2,5	21,7	7,0	15,4	-16,0	5,3
S. BM afkast i %	7,3	-2,6	20,6	5,7	19,7	-17,7	8,5
Merafkast ift S.BM	2,6	0,1	1,1	1,3	-4,4	1,7	-3,2