

VSO 90% obligationer / 10% aktier

Værdiudvikling af 1000 DKK

30-04-2023

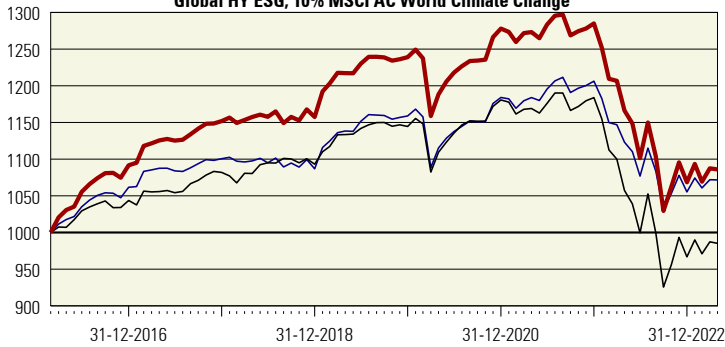
Årlige afkast

30-04-2023

Porteføljepjele: VSO 90% obligationer / 10% aktier

Referenceporteføljepjele: Morningstar kategoriporteføljepjele

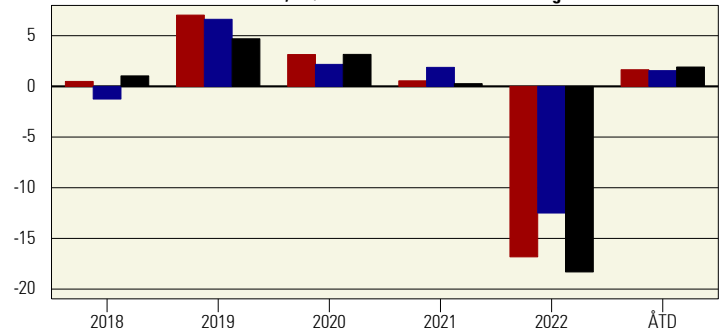
Strategisk benchmark: 52,5% MTG Callable; 17,5% DK Govt. 5yr; 10% JPM EMBI ESG; 10% Global HY ESG; 10% MSCI AC World Climate Change



Porteføljepjele: LPB PP VSO 90% obl / 10% akt

Referenceporteføljepjele: Morningstar kategoriporteføljepjele

Strategisk benchmark: 52,5% MTG Callable; 17,5% DK Govt. 5yr; 10% JPM EMBI ESG; 10% Global HY ESG; 10% MSCI AC World Climate Change



Afkast i perioden

30-04-2023

	ÅTD	1md	3md	6md	1 år	3 år Ann.	5 år Ann.
Porteføljens afkast i %	1,6	-0,1	-0,7	2,2	-6,9	-3,0	-1,3
Ref. PF afkast i %	1,6	0,0	-0,2	1,8	-4,6	-1,3	-0,5
Merafkast ift Ref. PF	0,1	-0,1	-0,4	0,5	-2,3	-1,6	-0,8
Porteføljens afkast i %	1,6	-0,1	-0,7	2,2	-6,9	-3,0	-1,3
S. BM afkast i %	1,9	-0,2	-0,5	3,0	-6,8	-3,9	-1,8
Merafkast ift S.BM	-0,3	0,1	-0,2	-0,8	-0,1	0,9	0,6

Historiske afkast %

30-04-2023

	2017	2018	2019	2020	2021	2022	ÅTD
Porteføljens afkast i %	5,5	0,5	7,0	3,1	0,5	-16,9	1,6
Ref. PF afkast i %	3,7	-1,3	6,6	2,2	1,9	-12,5	1,6
Merafkast ift Ref. PF	1,8	1,7	0,4	1,0	-1,3	-4,3	0,1
Porteføljens afkast i %	5,5	0,5	7,0	3,1	0,5	-16,9	1,6
S. BM afkast i %	3,7	1,0	4,7	3,2	0,3	-18,3	1,9
Merafkast ift S.BM	1,8	-0,5	2,3	0,0	0,3	1,5	-0,3

VSO 70% obligationer / 30% aktier

Værdiudvikling af 1000 DKK

30-04-2023

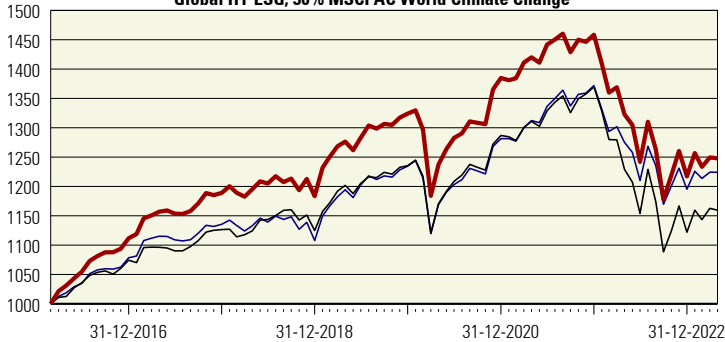
Årlige afkast

30-04-2023

Porteføljepjele: VSO 70% obligationer / 30% aktier

Referenceporteføljepjele: Morningstar kategoriporteføljepjele

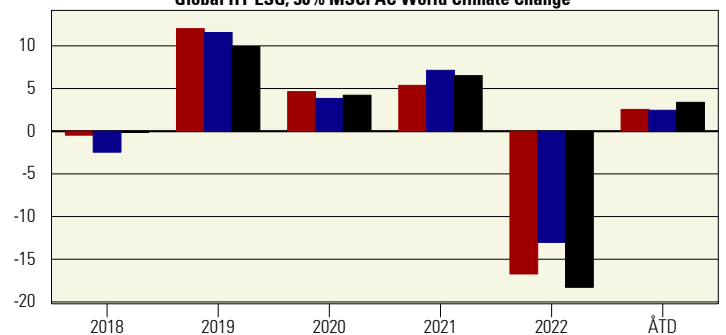
Strategisk benchmark: 37,5% MTG Callable; 12,5% DK Govt. 5yr; 10% JPM EMBI ESG; 10% Global HY ESG; 30% MSCI AC World Climate Change



Porteføljepjele: LPB PP VSO 70% obl / 30% akt

Referenceporteføljepjele: Morningstar kategoriporteføljepjele

Strategisk benchmark: 37,5% MTG Callable; 12,5% DK Govt. 5yr; 10% JPM EMBI ESG; 10% Global HY ESG; 30% MSCI AC World Climate Change



Afkast i perioden

30-04-2023

	ÅTD	1md	3md	6md	1 år	3 år Ann.	5 år Ann.
Porteføljens afkast i %	2,5	-0,1	-0,7	2,4	-5,7	0,3	0,9
Ref. PF afkast i %	2,4	0,0	-0,1	1,9	-4,0	1,6	1,6
Merafkast ift Ref. PF	0,1	-0,1	-0,6	0,4	-1,7	-1,3	-0,7
Porteføljens afkast i %	2,5	-0,1	-0,7	2,4	-5,7	0,3	0,9
S. BM afkast i %	3,3	-0,3	0,0	3,1	-5,7	-0,3	0,6
Merafkast ift S.BM	-0,8	0,1	-0,7	-0,8	0,0	0,6	0,2

Historiske afkast %

30-04-2023

	2017	2018	2019	2020	2021	2022	ÅTD
Porteføljens afkast i %	6,9	-0,5	11,9	4,6	5,3	-16,5	2,5
Ref. PF afkast i %	5,3	-2,4	11,4	3,8	7,1	-12,9	2,4
Merafkast ift Ref. PF	1,7	2,0	0,4	0,8	-1,7	-3,7	0,1
Porteføljens afkast i %	6,9	-0,5	11,9	4,6	5,3	-16,5	2,5
S. BM afkast i %	4,9	-0,1	9,8	4,2	6,4	-18,1	3,3
Merafkast ift S.BM	2,1	-0,3	2,1	0,4	-1,1	1,5	-0,8

VSO 50% obligationer / 50% aktier

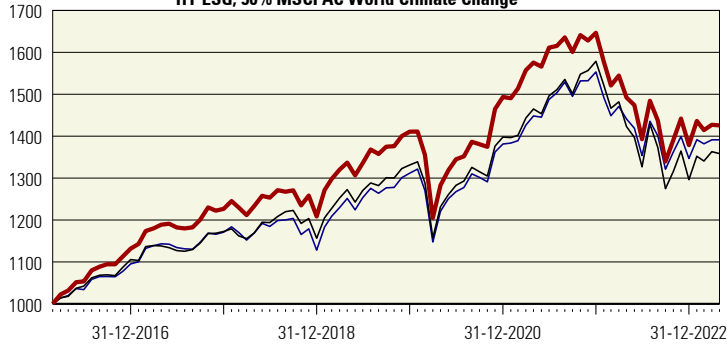
Værdiudvikling af 1000 DKK

30-04-2023

Porteføljepleje: VSO 50% obligationer / 50% aktier

Referenceportefølje: Morningstar kategoriportefølje

Strategisk benchmark: 22,5% MTG Callable; 7,5% DK Govt. 5yr; 10% JPM EMBI ESG; 10% Global HY ESG; 50% MSCI AC World Climate Change



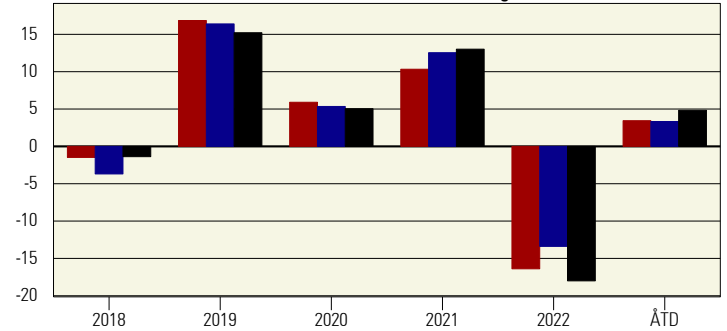
Årlige afkast

30-04-2023

Porteføljepleje: VSO 50% obligationer / 50% aktier

Referenceportefølje: Morningstar kategoriportefølje

Strategisk benchmark: 22,5% MTG Callable; 7,5% DK Govt. 5yr; 10% JPM EMBI ESG; 10% Global HY ESG; 50% MSCI AC World Climate Change



Afkast i perioden

30-04-2023

	ÅTD	1md	3md	6md	1 år	3 år Ann.	5 år Ann.
Porteføljens afkast i %	3.4	-0.1	-0.7	2.5	-4.5	3.6	2.9
Ref. PF afkast i %	3.3	0.0	0.0	2.1	-3.5	4.5	3.5
Merafkast ift Ref. PF	0.1	-0.1	-0.7	0.4	-1.0	-0.9	-0.6
Porteføljens afkast i %	3.4	-0.1	-0.7	2.5	-4.5	3.6	2.9
S. BM afkast i %	4.8	-0.3	0.5	3.2	-4.5	3.3	3.0
Merafkast ift S.BM	-1.4	0.2	-1.2	-0.7	0.1	0.3	-0.1

Historiske afkast %

30-04-2023

	2017	2018	2019	2020	2021	2022	ÅTD
Porteføljens afkast i %	8.4	-1.5	16.7	5.9	10.3	-16.3	3.4
Ref. PF afkast i %	6.9	-3.7	16.3	5.3	12.5	-13.3	3.3
Merafkast ift Ref. PF	1.5	2.2	0.5	0.6	-2.2	-3.0	0.1
Porteføljens afkast i %	8.4	-1.5	16.7	5.9	10.3	-16.3	3.4
S. BM afkast i %	6.1	-1.4	15.1	5.0	12.9	-17.9	4.8
Merafkast ift S.BM	2.3	-0.1	1.6	0.9	-2.7	1.6	-1.4

VSO 30% obligationer / 70% aktier

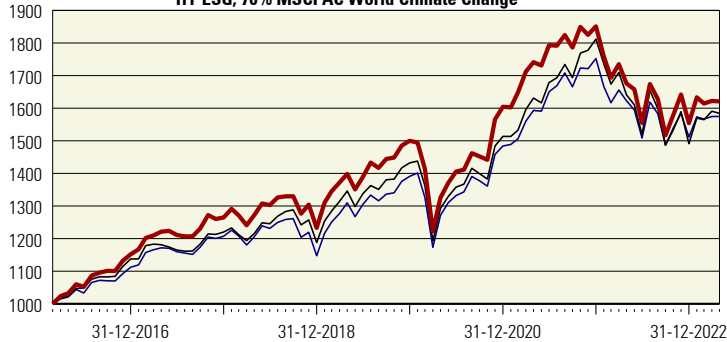
Værdiudvikling af 1000 DKK

30-04-2023

Porteføljepleje: VSO 30% obligationer / 70% aktier

Referenceportefølje: Morningstar kategoriportefølje

Strategisk benchmark: 7,5% MTG Callable; 2,5% DK Govt. 5yr; 10% JPM EMBI ESG; 10% Global HY ESG; 70% MSCI AC World Climate Change



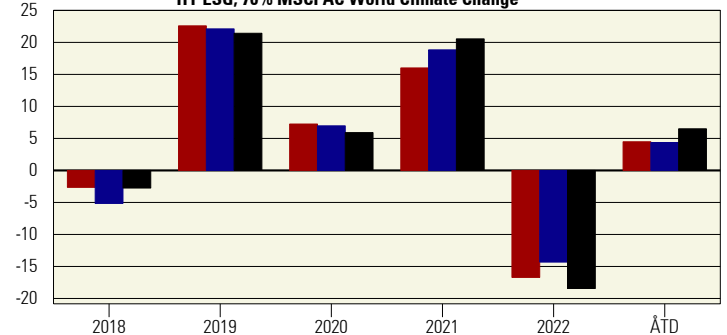
Årlige afkast

30-04-2023

Porteføljepleje: VSO 30% obligationer / 70% aktier

Referenceportefølje: Morningstar kategoriportefølje

Strategisk benchmark: 7,5% MTG Callable; 2,5% DK Govt. 5yr; 10% JPM EMBI ESG; 10% Global HY ESG; 70% MSCI AC World Climate Change



Afkast i perioden

30-04-2023

	ÅTD	1md	3md	6md	1 år	3 år Ann.	5 år Ann.
Porteføljens afkast i %	4.3	-0.1	-0.8	2.6	-3.3	6.9	5.0
Ref. PF afkast i %	4.2	0.0	0.1	2.3	-2.9	7.4	5.5
Merafkast ift Ref. PF	0.1	-0.1	-0.9	0.3	-0.3	-0.5	-0.5
Porteføljens afkast i %	4.3	-0.1	-0.8	2.6	-3.3	6.9	5.0
S. BM afkast i %	6.2	-0.4	0.9	3.3	-3.5	7.0	5.4
Merafkast ift S.BM	-1.9	0.3	-1.7	-0.7	0.2	-0.1	-0.5

Historiske afkast %

30-04-2023

	2017	2018	2019	2020	2021	2022	ÅTD
Porteføljens afkast i %	9,8	-2,5	21,7	7,0	15,4	-16,0	4,3
Ref. PF afkast i %	8,5	-4,9	21,2	6,7	18,1	-13,7	4,2
Merafkast ift Ref. PF	1,3	2,4	0,5	0,3	-2,7	-2,3	0,1
Porteføljens afkast i %	9,8	-2,5	21,7	7,0	15,4	-16,0	4,3
S. BM afkast i %	7,3	-2,6	20,6	5,7	19,7	-17,7	6,2
Merafkast ift S.BM	2,6	0,1	1,1	1,3	-4,4	1,7	-1,9